

Morningstar: ★★★★★ Sauren: ●●●

## StarCapital Argos: Schwarze Null!

Wir gehen davon aus, dass die Zinswende hinter uns liegt und auch die Inflationsraten wieder steigen werden. Damit wird eine Trendwende eingeleitet werden. Die Notenbanken sind von ihrer Politik der Inflationsbekämpfung schon vor längerer Zeit abgerückt und sehen jetzt deflationäre Tendenzen als schädlich an. Über kurz oder lang werden sie auch hier Erfolge

erzielen – vielleicht mehr als ihnen lieb ist. Im ersten Halbjahr kam es aber nochmals zu einem gegenläufigen Trend. Die Renditen von Staatsanleihen haben sich zurückgebildet, ebenso die Inflationserwartungen – parallel mit fallenden Rohölpreisen. Wir müssen uns deshalb mit einer schwarzen Null zufriedengeben.

### Fondsdaten zum 30. Juni 2017

Anlagekategorie	internationaler Rentenfonds
WKN/ ISIN	805785/LU0137341789
Bloomberg-Ticker	STCARGO LX
Auflagedatum	11.12.2001
Fondswährung	Euro
Fondsvermögen	616,3 Mio. EUR
Ausgabeaufschlag	bis zu 3,00%
Ausgabepreis	149,20 EUR
Rücknahmepreis	144,85 EUR
Verwaltungsvergütung	0,90%
Gesamtkostenquote (TER)	1,22% (31.12.16)
Performance Fee	nein
Ertragsverwendung	ausschüttend
Ausschüttung je Anteil	2,5759 EUR (13.03.17)
Mindestanlage	keine
KVG	IPConcept (Luxemburg) S.A.
Verwahrstelle	DZ PRIVATBANK S.A.
Fondsmanager	StarCapital AG
Vertriebszulassung	AT, CH, DE, LU

### Risiko- & Bewertungskennzahlen

Sharpe Ratio seit Auflage	1,12
Sharpe Ratio Morningstar Peergroup	0,95
Volatilität seit Auflage	5,3%

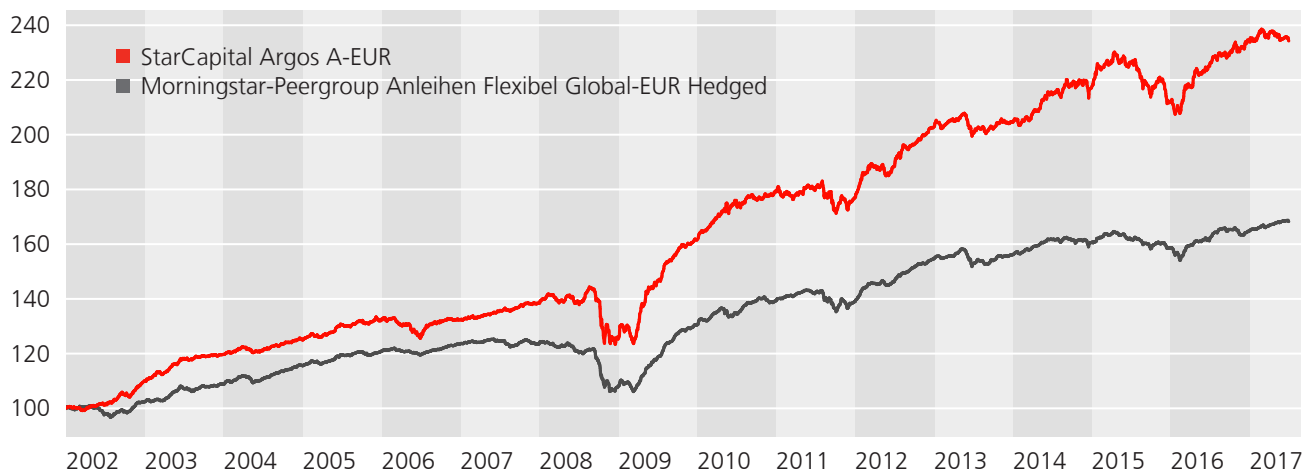
### Charakteristika festverzinslicher Wertpapiere

Ø Yield to Worst*	3,00%
Ø Restlaufzeit in Jahren	3,8
Ø Modified Duration*	1,80%
Ø Rating	A-
Anzahl der Emittenten	48
Anzahl der Wertpapiere	79
*inkl. Future-Kontrakte	

### Zielgruppe

Der StarCapital Argos eignet sich vor allem für konservative Anleger mit einem mittel- bis langfristigen Anlagehorizont, die mittels einer globalen Investition in festverzinsliche Wertpapiere ein ausgewogenes Verhältnis zwischen Sicherheit und Ertrag anstreben.

### Wertentwicklung seit Auflage in Euro Die bisherige Wertentwicklung ist kein Indikator für die zukünftige Entwicklung (BVI-Methode).\*



Kontakt:  
Für Fragen stehen  
wir Ihnen gerne  
zur Verfügung.

StarCapital  
Aktiengesellschaft  
Kronberger Str. 45  
61440 Oberursel  
Deutschland

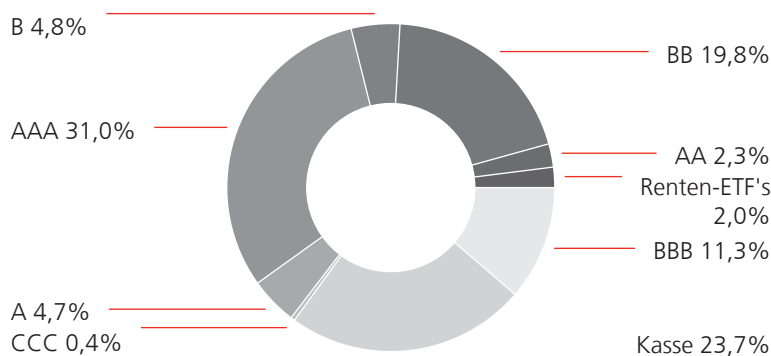
E-Mail: [info@starcapital.de](mailto:info@starcapital.de)  
Web: [www.starcapital.de](http://www.starcapital.de)  
freecall 0800 - 69419 - 00  
Tel.: +49 6171 69419 - 0  
Fax: +49 6171 69419 - 49

## Fondsbeschreibung

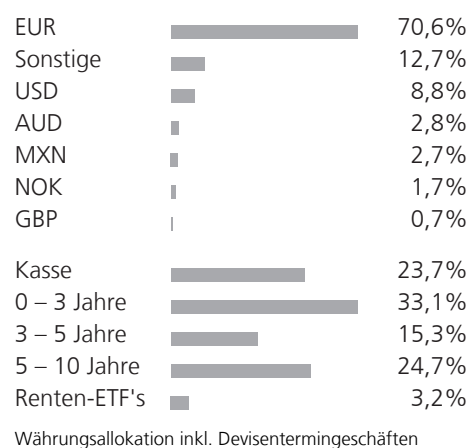
Der StarCapital Argos ist ein internationaler Rentenfonds, der durch Investitionen in festverzinsliche Wertpapiere aller Art den langfristigen Kapitalerhalt bei gleichzeitig überdurchschnittlichen Wertzuwachsen anstrebt. Die Laufzeiten- und Bonitätsstruktur der investierten Anleihen wird durch eine ak-

tive Zinsstrategie permanent an die Kapitalmärkte angepasst. Außerdem können Teile des Fondsvermögens auch in Fremdwährungen und in Papieren von Emittenten mit geringerer Bonität angelegt werden, sofern dies das Chance-Risiko-Profil des Rentenfonds optimiert.

### Vermögensaufteilung zum 30. Juni 2017



### Währungs- und Laufzeitstruktur



Währungsallokation inkl. Devisentermingeschäften

### Wertentwicklung zum 30. Juni 2017 in Euro

Berechnung nach der BVI-Methode\*

■	+11,1%	-1,4%	+14,5%	+0,9%	+6,2%	-2,3%	+10,4%	+0,0%
■	+6,7%	-0,2%	+11,2%	+1,0%	+2,9%	-1,2%	+3,9%	+2,0%
	2010	2011	2012	2013	2014	2015	2016	2017
■	-0,4%	+3,7%	+8,8%	+24,4%	+72,8%	+134,2%		
■	-0,0%	+3,9%	+4,1%	+15,0%	+35,0%	+68,3%		
	seit Vormonat	1 Jahr	3 Jahre	5 Jahre	10 Jahre	seit Auflage		

■ StarCapital Argos A-EUR

■ Morningstar-Peergroup Anleihen Flexibel Global-EUR Hedged

### Chancen

- Das aktive Management festverzinslicher Wertpapiere unterschiedlicher Emittenten, Währungen und Laufzeiten generiert überdurchschnittliche Erträge.
- Die antizyklische Investitionsstrategie des Fonds nutzt Ineffizienzen an den Rentenmärkten optimal aus.
- Eine breite Diversifikation schwerpunktmäßig in liquide Wertpapiere erhöht die Sicherheit des Portfolios.
- Das vielfach prämierte StarCapital-Fondsmanagement verfügt über eine jahrzehntelange Erfahrung im Bereich der ganzheitlichen Vermögensverwaltung.

### Risiken

- Der Anteilswert kann starken Schwankungen unterliegen und jederzeit unter den Kaufpreis des Fonds fallen.
- Der Fonds investiert überwiegend in Anleihen. Deren Emittenten können zahlungsunfähig werden.
- Der Fonds kann durch Wechselkurs-, Zins- oder Bonitätsveränderungen negativ beeinflusst werden.
- Der Fonds kann in Schwellenländer investieren. Diese gelten als besonders risikoreich.
- Der Fonds darf in Derivate investieren. Dies kann mit erhöhtem Risiko verbunden sein.

©2017. Alle Rechte vorbehalten. Diese Unterlage dient ausschließlich Informationszwecken und stellt keine Aufforderung zum Anteilerwerb dar. Die zur Verfügung gestellten Informationen bedeuten keine Empfehlung oder Beratung, sie geben lediglich eine zusammenfassende Kurzdarstellung wesentlicher Fondsmerkmale. Alleine Grundlage für den Anteilerwerb sind: der ausführliche Verkaufsprospekt, die wesentlichen Anlegerinformationen (KIID), das Verwaltungsverglement sowie die Halbjahres- und Jahresberichte. Diese sind in deutscher Sprache kostenlos bei StarCapital AG, Ihrem Berater oder Vermittler, den Zahlstellen, der zuständigen Depotbank oder bei der Verwaltungsgesellschaft IPConcept (Luxemburg) S.A., 4, rue Thomas Edison, L-1455 Strassen, Luxembourg, erhältlich. Hinweise zu Chancen und Risiken sowie steuerliche Informationen entnehmen Sie bitte dem aktuellen ausführlichen Verkaufsprospekt. Alle Aussagen wurden sorgfältig recherchiert, geben unsere aktuelle Einschätzung zum Zeitpunkt der Erstellung wieder und können sich ohne vorherige Ankündigung ändern.

Für die Richtigkeit kann keine Gewähr übernommen werden. Die angegebene Wertentwicklung basiert auf dem Nettoinventarwert, bei Wiederanlage aller Ausschüttungen, ohne Berücksichtigung des Ausgabeaufschlags sowie steuerlicher Faktoren (BVI-Methode, Quelle: SIX Financial Information). Die bisherige Wertentwicklung stellt keine Prognose für die Zukunft dar. Berechnung nach BVI-Methode, d.h. ohne Berücksichtigung des Ausgabeaufschlags. Individuelle Kosten sind nicht berücksichtigt und würden sich negativ auf die Wertentwicklung auswirken. Bei einem Anlagebetrag von 1.000 EUR über eine Anlageperiode von fünf Jahren würde sich das Anlageergebnis im ersten Jahr um den Ausgabeaufschlag in Höhe von 30 EUR (3,00%) sowie um zusätzlich individuell anfallende Depotkosten vermindern. In den Folgejahren würde sich das Anlageergebnis zudem um jene individuell anfallenden Depotkosten vermindern. (Quelle: StarCapital AG, Stand: 30.06.2017).