

Sicherheit und selektive Wahrnehmung von Chancen: Erfolgsgaranten für 2010!

Sehr geehrte Anlegerinnen,
sehr geehrte Anleger,

Ist der holprige Jahresauftakt ein Menetekel für das Gesamtjahr 2010? Das fragen sich angesichts der deutlichen Kursrückgänge im Januar (DJ Euro STOXX50 -6,30%) derzeit viele Marktteilnehmer. Von den Rückgängen waren sämtliche Aktienkategorien betroffen, besonders stark hat es jedoch Goldminenaktien (-18%) getroffen. Und dies obwohl der Goldpreis (in USD) „nur“ um etwa 6% gefallen ist. Dies ist u. a. auf einen steigenden Dollar zurück zu führen, während der Euro derzeit aufgrund des „griechischen Patienten“ schwächelt. Damit ist auch ein wesentlicher Grund für die jüngste Marktschwäche genannt: Sorgen um den Währungsverbund Euro.

Die restriktivere Geldpolitik Chinas und Obamas Pläne, die Banken stärker an die Kandare zu nehmen, waren die weiteren Gründe. Zumindest letzteres ist nachvollziehbar. Denn wer tatsächlich geglaubt hatte, die Investmentbanken hätten aus der Krise etwas gelernt, der ist spätestens seit den wirren Äußerungen von Lloyd Blankfein („Ich bin nur ein Banker, der Gottes Arbeit verrichtet“) eines besseren belehrt worden. Angesichts von 145 Mrd. USD an erwarteten Boni an der Wallstreet muss man befürchten, dass sich die Geschäftsmodelle der smarten Verpackungskünstler in keinsten Weise geändert haben!

Chancen durch Stockpicking und Sondersituationen!

Unsere Fonds (übrigens unverpackt und auf Wunsch bis auf Titlebene transparent!) konnten sich dem Abschwung zum Teil entziehen, bzw. haben ihn etwas abgefedert.

News

Ausschüttung

StarCapital Bondvalue UI

Der StarCapital Bondvalue UI wird am 15.02.2010 (Valuta 16.02.2010) € 4,49 pro Anteil ausschütten.

Ausschüttungen

der StarCapital Fonds

Aufgrund der Umstellung des Geschäftsjahres auf das Kalenderjahr für unsere Fonds werden die Ausschüttungen in diesem Jahr erst zu einem späteren Zeitpunkt erfolgen.

Als Termin ist Ende März/ Mitte April 2010 vorgesehen. Über den genauen Termin werden wir Sie zeitnah informieren.

Besuchen Sie uns auch auf www.starcapital.de.



StarCapital

StarCapital AG
Kronberger Str. 45
61440 Oberursel
Deutschland
Tel: +49 6171 / 69419-0
Fax: +49 6171 / 69419-49
www.starcapital.de

StarCapital S.A.
2, parc d'activité Syrdall
5365 Munsbach
Luxembourg
Tel: +352 / 431180-0
Fax: +352 / 431180-49
www.starcapital.lu

StarCapital Swiss AG
Burgstrasse 8
8280 Kreuzlingen
Schweiz
Tel: +41 71 / 686 85-85
Fax: +41 71 / 686 85-89
www.starcapital.ch



Ein Grund dafür war unsere seit Herbst letzten Jahres etwas defensivere Aufstellung sowie die Absicherung im Starpoint und im Huber Strategy 1, die durch Signale in unserem Indikatorenmodell angezeigt wurde. Wir glauben weiterhin, dass man in diesem Jahr mit soliden Aktien und Sondersituationen nach wie vor Geld verdienen kann. Unsere Rentenfonds konnten im Januar durchweg positiv abschließen und somit den Trend des Jahres 2009 fortsetzen.

5 Sterne beim Capital Fonds-Kompass

Erstmals wurde die StarCapital in die Untersuchung zum Capital-Fonds-Kompass mit aufgenommen und auf Anhieb wurde mit 5 Sternen die Höchstbewertung erreicht! Die Untersuchung umfasst sowohl die Fondsqualität (Anzahl top-geratete Fonds), das Management (Fokus auf Erfahrung und Kontinuität) als auch eine Servicekomponente. Wir sind stolz auf diese Auszeichnung, welche nur an 6 von 99 untersuchten Gesellschaften verliehen wurde.



Mit freundlichen Grüßen

Ihre StarCapital AG

Lars Kolbe

IMPRESSUM

Herausgeber: StarCapital S.A., 2, parc d'activité Syrdall, L-5365 Munsbach, Tel: 00352 / 431180-0, Fax: 00352 / 431180-49
Redaktion: Dipl.-Kfm. Peter E. Huber, Dipl.-Kfm. Lars Kolbe, Dipl.-Wirt. Inf. Norbert Keimling, Sonja Meides info@starcapital.de
E-Mail Redaktion: Luxembourg, Oberursel
Erscheinungsort: Soweit nicht anders gekennzeichnet, wurden Tabellen und Charts auf Basis von Thomson Financial Datastream und Lipper InvestBase-Software erstellt. Alle Charts auf 1.000 indiziert.
Vertriebsstelle Deutschland: StarCapital AG, Kronberger Str. 45, D-61440 Oberursel, Tel: +49 6171 / 694 19-0, Fax: +49 6171 / 694 19-49
Vertriebsstelle Schweiz: StarCapital Swiss AG, Burgstrasse 8, CH-8280 Kreuzlingen, Tel: +41 71/ 686 85-85, Fax: +41 71/ 686 85-89

Besonderer Hinweis: Die in dieser Publikation zum Ausdruck gebrachten Informationen, Meinungen und Prognosen stützen sich auf Analyseberichte und Auswertungen öffentlich zugänglicher Quellen. Eine Gewähr hinsichtlich Qualität und Wahrheitsgehalt dieser Informationen muss dennoch ausgeschlossen werden. Eine Haftung für mittelbare und unmittelbare Folgen der veröffentlichten Inhalte ist somit ausgeschlossen. Insbesondere gilt dies für Leser, die unsere Investmentanalysen und Interviewinhalte in eigene Anlagendispositionen umsetzen. So stellen weder unsere Musterdepots noch unsere Einzelanalysen zu bestimmten Wertpapieren einen Aufruf zur individuellen oder allgemeinen Nachbildung, auch nicht stillschweigend, dar. Handelsanregungen oder Empfehlungen stellen keine Aufforderung von Kauf oder Verkauf von Wertpapieren oder derivativen Finanzprodukten dar. Diese Publikation darf keinesfalls als persönliche oder auch allgemeine Beratung aufgefasst werden, auch nicht stillschweigend, da wir mittels veröffentlichter Inhalte lediglich unsere subjektive Meinung reflektieren. Die in dieser Publikation zum Ausdruck gebrachten Meinungen können sich ohne vorherige Ankündigung ändern. Angaben zur bisherigen Wertentwicklung erlauben keine Prognose für die Zukunft. In Fällen, in denen sich das Management zu bestimmten Wertpapieren äußert, sind wir als Firma, als Privatpersonen, für unsere Kunden oder als Berater oder Manager der von uns betreuten Fonds in der Regel unmittelbar oder mittelbar in diesen Wertpapieren investiert. Ein auf unsere Äußerungen folgender positiver Kursverlauf kann also den Wert des Vermögens unserer Mitarbeiter oder unserer Kunden steigern. Im Regelfall ist das Management der Firma StarCapital AG in den eigenen Fonds investiert. Sie können auf unserer Website in den Rechenschaftsberichten und Halbjahresberichten lückenlos feststellen, welche Wertpapiere unsere Fonds zu bestimmten Stichtagen hielten. Aktuelle Daten sind im Regelfall für alle Fonds und für die größten Fondspositionen auf den Factsheets zu unseren Fonds auf unserer Website zu finden. Die Aktien, die die StarCapital AG in Ihren Fonds und in dem von ihr betreuten Portfolios und Sondervermögen hält, können Sie unseren Geschäfts- und Rechenschaftsberichten entnehmen. Das Dokument wurde redaktionell am 09. Februar 2010 abgeschlossen. © 2010



StarCap Starpoint: Japan-Anteil fast verdoppelt!

Japan hat eine schwere Bilanzrezession in den letzten 20 Jahren bereits verarbeitet, die andere große Märkte wie USA und Europa noch vor sich haben. Viele Aktien notieren deutlich unter ihrem Buchwert und sind attraktiv bewertet. Der Starpoint hat deshalb im Berichtsmonat die Japan-Quote von 3,8% auf 7,2% erhöht. Ansonsten operieren wir weiter defensiv mit Anlageschwerpunkten in Qualitätsaktien mit hoher Dividendenrendite (Pharma, Telcos, Versorger, Ölwerte). 22,8% des Fonds sind über Futures abgesichert oder in Kasse.

Morningstar: ★★★ Finanzen: Fondsnote 3 Feri: (B) Sauren: ●●●

Fondsdaten (31. Januar 2010)		Fondsstruktur	
WKN	940076		
ISIN	LU0114997082		
Auflagedatum	02.08.00		
Fondsvermögen	426,41 Mio. EUR		
Ausgabeaufschlag	5 %		
Ausgabepreis	1.455,90 EUR		
Rücknahmepreis	1.386,57 EUR		
Managementgebühr	1,2%		
Performance Fee	nein		
Ertragsverwendung	ausschüttend		
Letzte Ausschüttung	3,4091 EUR/Anteil (30.04.09)		
Mindestanlage	Keine		
KAG	StarCapital S.A.		
Depotbank	DZ BANK International S.A.		
Fondsmanager	StarCapital S.A.		

Die 10 größten Positionen	Wertentwicklung seit Auflage
General Electric 2,6%	
Siemens 2,3%	
Deutsche Telekom 2,0%	
Sanofi Aventis 1,9%	
Gold Fields 1,8%	
Itochu 1,7%	
Veolia Env. 1,7%	
Vivendi 1,7%	
VW VA 1,7%	
Yamana Gold 1,7%	
Ø MCAP 6,4 Mrd.	
Ø KCV 6,3	
Ø KBV 1,1	

Wertentwicklung des StarCap Starpoint	2003	2004	2005	2006	2007	2008	2009	2010	3 Jahre	5 Jahre
StarCap Starpoint	+37,3%	+8,2%	+36,8%	+15,8%	+4,2%	-41,4%	+40,3%	-2,0%	-17,0%	+29,1%
MSCI World in EUR	+9,1%	+4,4%	+24,0%	+5,8%	-3,4%	-39,1%	+23,0%	-1,1%	-30,2%	-8,1%

© 2010. Alle Rechte vorbehalten. Diese Unterlage dient ausschließlich Informationszwecken und stellt keine Aufforderung zum Kauf oder Verkauf von Fondsanteilen dar. Die zur Verfügung gestellten Informationen bedeuten keine Empfehlung oder Beratung. Alle Aussagen geben die aktuelle Einschätzung des Verfassers/der Verfasser wieder und stellen nicht notwendigerweise die Meinung der in der Präsentation genannten Gesellschaften dar. In der Präsentation zum Ausdruck gebrachte Meinungen können sich ohne vorherige Ankündigung ändern. Angaben (*) zu historischen Wertentwicklungen erlauben keine Rückschlüsse auf Wertentwicklungen in der Zukunft. Chancen und Risiken entnehmen Sie bitte dem Verkaufsprospekt. Änderungen dieser Unterlage oder deren Inhalt bedürfen der vorherigen ausdrücklichen Erlaubnis von StarCapital S.A. und deren Kooperationspartner. Alle-nige Grundlage für den Anteilerwerb sind die Verkaufsunterlagen zu dem Sondervermögen. Verkaufsunterlagen sind kostenlos bei StarCapital AG (www.starcapital.de), Ihrem Berater / Vermittler, der zuständigen Depotbank oder bei der KAG, StarCapital S.A. 2, parc d'activité Syrdall, L-5365 Munsbach erhältlich. LU



StarCap Argos: Weiter im Aufwind!

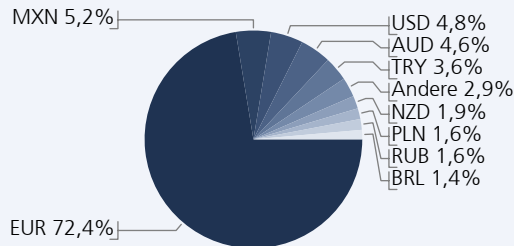
Nach einem Wertzuwachs von 28,9% in 2009 konnte dieser internationale Rentenfonds auch im Januar um weitere 1,9% zulegen. Zwar scheint die Rallye bei den Unternehmensanleihen auszu-
laufen, die Schwäche des Euro bringt aber Kurschancen im Fremdwährungsbereich. Wir haben
deshalb diesen Bereich von 23,5% auf 27,6% aufgestockt. Die Währungsabsicherungen im US-
Dollar wurden zu günstigen Kursen zugemacht. Engagements in Griechenland oder den anderen
PIGS-Staaten bestehen keine. Sicherheit geht vor.

Morningstar: ★★★★★ Finanzen: Fondsnote 1 Feri: (B) Sauren: ●●●

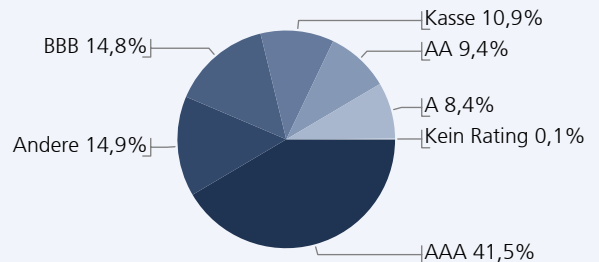
Fondsdaten (31. Januar 2010)

ISIN	LU0137341789	Ausgabepreis	1.365,86 EUR	Mindestanlage	Keine
WKN	805785	Rücknahmepreis	1.326,08 EUR	KAG	StarCapital S.A.
Auflagedatum	05.12.01	Managementgebühr	0,8%	Depotbank	DZ BANK International S.A.
Fondsvermögen	452,73 Mio. EUR	Ertragsverwendung	ausschüttend	Fondsmanager	StarCapital S.A.
Ausgabeaufschlag	3 %	Letzte Ausschüttung	40,0998 EUR / Anteil (22.01.09)		
Performance Fee	nein				

Währungs-Allokation



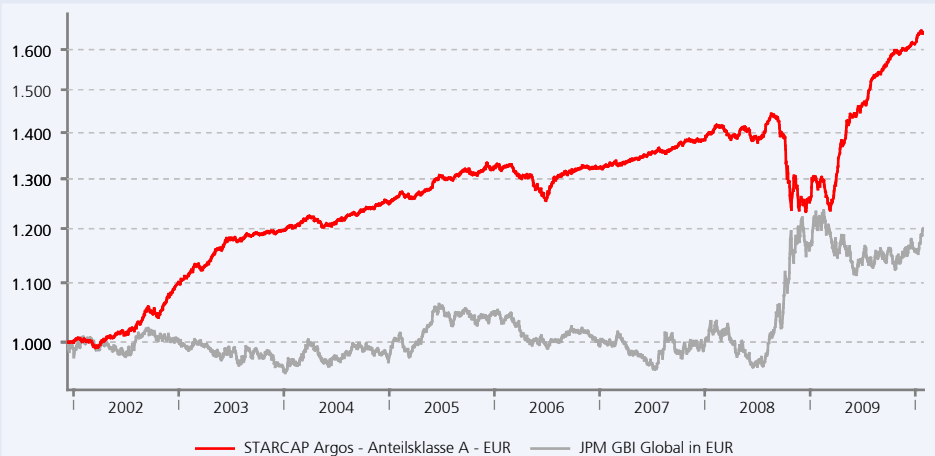
Bonitäts-Allokation



Struktur und Kennzahlen

Kasse	10,9%
0 - 1 Jahre	2,5%
>1 - 3 Jahre	15,4%
>3 - 5 Jahre	42,1%
>5 - 10 Jahre	26,2%
>10 Jahre	1,5%
Ewige Anleihen & Genussscheine	1,4%
-	
Ø RLZ in Jahren	4,1
Mod. Duration	3,4
Rendite in %	4,1%

Wertentwicklung seit Auflage



Wertentwicklung des StarCap Argos

	2003	2004	2005	2006	2007	2008	2009	2010	3 Jahre	5 Jahre
StarCap Argos	+8,7%	+4,4%	+6,1%	-0,2%	+4,6%	-9,5%	+28,9%	+1,9%	+24,0%	+30,2%
JPM GBI Global in EUR	-4,7%	+2,2%	+7,5%	-4,5%	-0,1%	+17,8%	-1,3%	+3,7%	+20,4%	+19,5%

© 2010. Alle Rechte vorbehalten. Diese Unterlage dient ausschließlich Informationszwecken und stellt keine Aufforderung zum Kauf oder Verkauf von Fondsanteilen dar. Die zur Verfügung gestellten Informationen bedeuten keine Empfehlung oder Beratung. Alle Aussagen geben die aktuelle Einschätzung des Verfassers/der Verfasser wieder und stellen nicht notwendigerweise die Meinung der in der Präsentation genannten Gesellschaften dar. In der Präsentation zum Ausdruck gebrachte Meinungen können sich ohne vorherige Ankündigung ändern. Angaben (*) zu historischen Wertentwicklungen erlauben keine Rückschlüsse auf Wertentwicklungen in der Zukunft. Chancen und Risiken entnehmen Sie bitte dem Verkaufsprospekt. Änderungen dieser Unterlage oder deren Inhalt bedürfen der vorherigen ausdrücklichen Erlaubnis von StarCapital S.A. und deren Kooperationspartner. Alleinige Grundlage für den Anteilserwerb sind die Verkaufsunterlagen zu dem Sondervermögen. Verkaufsunterlagen sind kostenlos bei StarCapital AG (www.starcapital.de), Ihrem Berater / Vermittler, der zuständigen Depotbank oder bei der KAG, StarCapital S.A., 2, parc d'activité Syrdall, L-5365 Munsbach erhältlich. LU

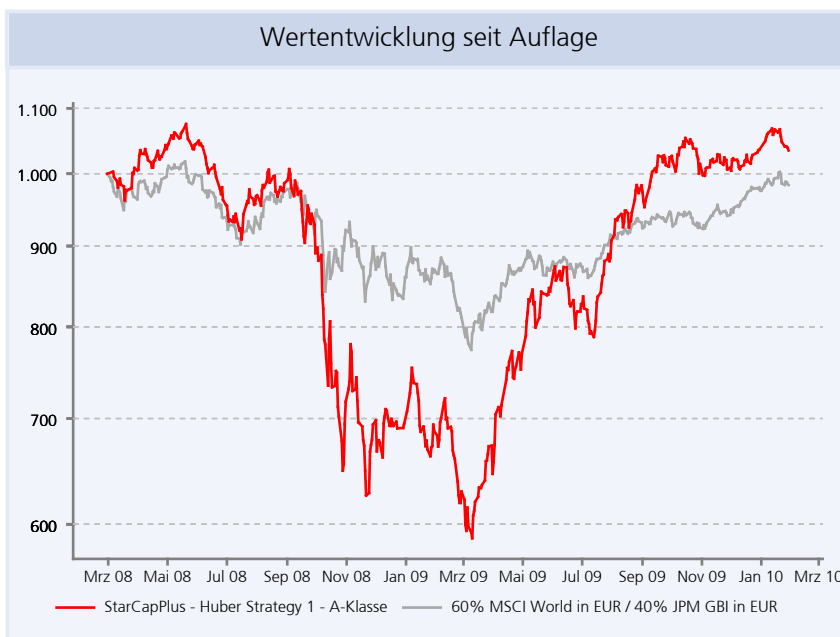


StarCapPlus Huber Strategy 1: Erst mal defensiv bleiben!

Das Portfolio dieses internationalen Mischfonds wurde seit Herbst letzten Jahres zunehmend defensiver ausgerichtet. Aktuell werden 10,8% des Fondsvermögens in Kasse gehalten, weitere 20% sind über Futures abgesichert und 21% sind in festverzinslichen Wertpapieren investiert. Die Netto-Aktienquote liegt somit unter 50%. Auch bei der Einzeltitelauswahl liegt der Schwerpunkt bei defensiven Sektoren mit hoher Dividendenrendite. Den schwachen Januar haben wir daher fast unbeschadet überstanden.

Fondsdaten (31. Januar 2010)		Fondsstruktur	
WKN	AONE9D		
ISIN	LU0350239504		
Auflagedatum	29.02.08		
Fondsvermögen	91,14 Mio. EUR		
Ausgabeaufschlag	3 %		
Ausgabepreis	1.031,85 EUR		
Rücknahmepreis	1.001,80 EUR		
Managementgebühr	1,2%		
Performance Fee	ja		
Ertragsverwendung	ausschüttend		
Letzte Ausschüttung	24,2697 EUR/Anteil (30.04.09)		
Mindestanlage	Keine		
KAG	StarCapital S.A.		
Depotbank	DZ BANK International S.A.		
Fondsmanager	StarCapital S.A.		

Die 10 größten Positionen	
2,5% BRD 2014	6,7%
2,5% Frankreich 2014	6,7%
ETF Japan	2,4%
4,25% Anglo American 2013	2,3%
Lyxor Emerging Markets	2,1%
5,625% Fiat 2017 (EUR)	2,0%
General Electric	1,8%
Deutsche Telekom	1,4%
Siemens	1,4%
Allianz	1,3%
Ø Mittlere MCAP	6,8 Mrd.
Ø KCV	6,0
Ø KBV	1,2



	29.02. bis 30.12.2008	2009	2010
StarCapPlus Huber Strategy 1	-30,6%	+49,1%	-0,1%
60% MSCI World in EUR / 40% JPM GBI in EUR	-12,5%	+13,4%	+0,8%

© 2010. Alle Rechte vorbehalten. Diese Unterlage dient ausschließlich Informationszwecken und stellt keine Aufforderung zum Kauf oder Verkauf von Fondsanteilen dar. Die zur Verfügung gestellten Informationen bedeuten keine Empfehlung oder Beratung. Alle Aussagen geben die aktuelle Einschätzung des Verfassers/der Verfasser wieder und stellen nicht notwendigerweise die Meinung der in der Präsentation genannten Gesellschaften dar. In der Präsentation zum Ausdruck gebrachte Meinungen können sich ohne vorherige Ankündigung ändern. Angaben (*) zu historischen Wertentwicklungen erlauben keine Rückschlüsse auf Wertentwicklungen in der Zukunft. Chancen und Risiken entnehmen Sie bitte dem Verkaufsprospekt. Änderungen dieser Unterlage oder deren Inhalt bedürfen der vorherigen ausdrücklichen Erlaubnis von StarCapital S.A. und deren Kooperationspartner. Alleinige Grundlage für den Anteilerwerb sind die Verkaufsunterlagen zu dem Sondervermögen. Verkaufsunterlagen sind kostenlos bei StarCapital AG (www.starcapital.de), Ihrem Berater / Vermittler, der zuständigen Depotbank oder bei der KAG, StarCapital S.A., 2, parc d'activité Syrdall, L-5365 Munsbach erhältlich. LU



StarCap Priamos - Der quantitative Value-Fonds!

Der StarCap Priamos investiert anhand der quantitativen ValueQ-Strategie in unterbewertete Aktien aus den attraktivsten Ländern und Branchen. Maximale Länder-, Branchen- und Aktiengewichte gewährleisten eine hohe Diversifikation. Schwerpunkt bilden europäische Unternehmen wobei wir Öl & Gas-, Bau-, Versicherungs- und Telekommunikationsunternehmen übergewichten. Der internationale Aktienfonds gab im ersten Berichtsmonat 2010 2,3% ab. Der Weltaktienindex verlor im gleichen Monat 1,1%, europäische Aktien gaben um über 6% nach – ein positiver Januar-Effekt lies sich dieses Jahr nicht beobachten. Mit einem durchschnittlichen Kurs-Buchwert-Verhältnis von 1,1 sind die im StarCap Priamos enthaltenen Unternehmen noch immer über 40% günstiger bewertet als die Weltaktienmärkte (KBV: 1,9).

Morningstar: ★★ Finanzen: Fondsnote 3 Feri: (B) Sauren: ●

Fondsdaten (31. Januar 2010)		Fondsstruktur	
WKN	805784		
ISIN	LU0137341359		
Auflagedatum	05.12.01		
Fondsvermögen	168,85 Mio.		
Ausgabeaufschlag	5 %		
Ausgabepreis	1.304,38 EUR		
Rücknahmepreis	1.242,27 EUR		
Managementgebühr	1,4%		
Performance Fee	wird keine erhoben		
Ertragsverwendung	ausschüttend		
Letzte Ausschüttung 34,5589 EUR/Anteil (22.01.09) Mindestanlage Keine KAG StarCapital S.A. Depotbank DZ BANK International S.A. Fondsmanager StarCapital S.A.			

Die 10 größten Positionen	Wertentwicklung seit Auflage
Hanwha Chemical 2,6%	
Itochu 2,5%	
Mondi 2,4%	
DSM Koninklijke 2,4%	
Casino Guichard 2,1%	
Holcim 2,0%	
Deutsche Lufthansa 2,0%	
Nexity 2,0%	
Nexans 2,0%	
Renault 2,0%	
Ø MCAP 8,2 Mrd.	
Ø KCV 4,4	
Ø KBV 1,1	

Wertentwicklung des StarCap Priamos	2003	2004	2005	2006	2007	2008	2009	2010	3 Jahre	5 Jahre
StarCap Priamos	+55,4%	+9,0%	+40,3%	+22,8%	+0,5%	-49,2%	+32,6%	-2,3%	-33,6%	+10,2%
MSCI World in EUR	+9,1%	+4,4%	+24,0%	+5,8%	-3,4%	-39,1%	+23,0%	-1,1%	-30,2%	-8,1%

© 2010. Alle Rechte vorbehalten. Diese Unterlage dient ausschließlich Informationszwecken und stellt keine Aufforderung zum Kauf oder Verkauf von Fondsanteilen dar. Die zur Verfügung gestellten Informationen bedeuten keine Empfehlung oder Beratung. Alle Aussagen geben die aktuelle Einschätzung des Verfassers/der Verfasser wieder und stellen nicht notwendigerweise die Meinung der in der Präsentation genannten Gesellschaften dar. In der Präsentation zum Ausdruck gebrachte Meinungen können sich ohne vorherige Ankündigung ändern. Angaben (*) zu historischen Wertentwicklungen erlauben keine Rückschlüsse auf Wertentwicklungen in der Zukunft. Chancen und Risiken entnehmen Sie bitte dem Verkaufsprospekt. Änderungen dieser Unterlage oder deren Inhalt bedürfen der vorherigen ausdrücklichen Erlaubnis von StarCapital S.A. und deren Kooperationspartner. Alle in der Grundlage für den Anteilerwerb sind die Verkaufsunterlagen zu dem Sondervermögen. Verkaufsunterlagen sind kostenlos bei StarCapital AG (www.starcapital.de), Ihrem Berater / Vermittler, der zuständigen Depotbank oder bei der KAG, StarCapital S.A. 2, parc d'activité Syrdall, L-5365 Munsbach erhältlich. LU



Fonds	Ausgabe- preis	Rücknahme- preis	Performance 2010	Anlageberater	Anlageschwerpunkt
StarCap Pergamon	1.215,99€	1.158,09€	-2,3%	Dr. Markus Elsässer	Aktien Global Sondersituationen
StarCap Special Values	1.459,14€	1.389,66€	-0,3%	Dr. Markus Elsässer	Mischfonds Dynamisch
StarCap SICAV - German Masters	74,33€	70,79€	-1,3%	Lars Kolbe	Dachfonds unabhängige Spezialisten
StarCap SICAV - Winbonds	1.337,81€	1.298,84€	1,6%	Peter E. Huber	Renten Euro
StarCapital Bondvalue UI	69,96€	67,92€	1,7%	Peter E. Huber	Renten International