

Verantwortung in der Geldanlage – wichtig, aber selten gelebt!

Sehr geehrte Anlegerinnen,
sehr geehrte Anleger,

kürzlich hatte ich Gelegenheit, beim gut besuchten Investment-Forum der DZ Privatbank in Luxemburg einen Vortrag von Wolfgang Grupp, dem Inhaber der Textil-Firma Trigema, zu hören. Seine Rede befasste sich mit den Anforderungen, die ein Unternehmer braucht, um erfolgreich arbeiten zu können. Es war ein mitreissender Vortrag, in dem Vorzeigeunternehmer Grupp sich auch nicht scheute, einige besonders krasse Negativ-Beispiele beim Namen zu nennen. Was aber war denn nun die Basis-Anforderung, welche laut Grupp notwendig ist? Die Antwort war klar und eindeutig: persönliche Übernahme von Verantwortung!

Auch in dem Spannungsfeld, in dem sich eine vermögensverwaltende Fondsgesellschaft wie die unsere bewegt, gilt für die involvierten Gruppen, dass sie ihrer jeweiligen Verantwortung gerecht werden sollten.

Verantwortung im Portfoliomanagement

Eine besondere Verantwortung ist es für uns, mit den anvertrauten Kundengeldern sorgsam und verantwortlich umzugehen. Unser Ziel ist es dabei zum einen, in kritischen Phasen das Vermögen zu erhalten, ohne jedoch die Chancen zu übersehen, welche sich häufig genug unmittelbar an Krisenphasen anschließen. Zuletzt haben wir das im Frühjahr 2009 erlebt, als mitten in einer globalen Rezessionsphase die Aktienkurse scharf anzogen. Um eine Interessengleichheit zwischen Fondsmanager und Anleger herzustellen, ist es für alle Fondsmanager unseres Hauses selbstverständlich, mit eigenem Geld in den von ihnen betreuten Fonds investiert zu sein. Bei uns ist ein Manager für die Anlageentscheidungen in seinem Fonds selbst zuständig. Verwässernde Komitee-Entscheidungen, hinter denen man sich verstecken kann, gibt es bei uns nicht! So übernehmen wir zu jeder Zeit die volle Verantwortung für die Leistungen, die wir mit unseren Fonds abliefern.



StarCapital AG

StarCapital AG
Kronberger Str. 45
61440 Oberursel
Deutschland
Tel: +49 6171 / 69419-0
Fax: +49 6171 / 69419-49
www.starcapital.de

StarCapital S.A.
2, parc d'activité Syrdall
5365 Munsbach
Luxembourg
Tel: +352 / 431180-0
Fax: +352 / 431180-49
www.starcapital.lu

StarCapital Swiss AG
Burgstrasse 8
8280 Kreuzlingen
Schweiz
Tel: +41 71 / 686 85-85
Fax: +41 71 / 686 85-89
www.starcapital.ch



Verantwortung bei den (Noten-) Banken

Wer einmal die Verantwortung für die Folgen des massiven Gelddruckwahns der Fed übernehmen wird ist unklar. Obgleich es den meisten klar sein dürfte, dass „es keine Möglichkeit gibt, den endgültigen Einbruch eines Booms zu verhindern, der durch eine Kredit (Schulden) Expansion hervorgerufen wurde“ (Ludwig von Mises), sorgte das jüngste Paket zur „quantitativen Erleichterung“ (zu deutsch Gelddrucken) für eine Entspannung an den Aktienmärkten, welche im Laufe des Oktober aus ihrem mehrmonatigen Trendkanal nach oben ausbrechen konnten. Weitere 600 Mrd. USD vagabundieren jetzt also durch die (Finanz-) Welt und werden früher oder später weitere Blasen erzeugen, deren Folgen heute noch nicht abschätzbar sind.

Verantwortung der Geldanleger

Vor dem Hintergrund dieser Entwicklungen wird es Zeit, die eigene Vermögensaufstellung noch einmal kritisch zu hinterfragen. Insbesondere sollte genau hingeschaut werden, ob die Veranlagung in den Depots nicht zu einseitig rentenlastig ist. Die Flucht in vermeintliche Sicherheit der vergangenen Monate hat nach unseren Erkenntnissen zu einem großen Missverhältnis zwischen sicheren und renditeorientierten Anlagen geführt. Dies wird sich mittelfristig wahrscheinlich ebenso als falsch herausstellen, wie die extreme Gier nach Rendite, die nach dem Jahr 2000 die Anlegerdepots in wahre Mülldeponien verwandelt hat. Dabei gibt es doch ein schönes Rezept: Ausgewogen in Aktien und Renten investieren. Wer es dabei etwas vorsichtiger liebt, der ist in unserem Defensivfonds StarCap SICAV Winbonds gut aufgehoben. Näheres zum Winbonds und zu anderen Fonds unseres Hauses erfahren Sie auf den nachfolgenden Seiten.

Mit freundlichen Grüßen

Ihre StarCapital AG

Lars Kolbe
-Vorstand-

IMPRESSUM

Herausgeber: StarCapital S.A., 2, parc d'activité Syrdall, L-5365 Munsbach,
Tel: 00352 / 431180-0, Fax: 00352 / 431180-49
Redaktion: Dipl.-Kfm. Peter E. Huber, Dipl.-Kfm. Lars Kolbe,
Dipl.-Wirt. Inf. Norbert Keimling, Sonja Meides
E-Mail Redaktion: info@starcapital.de
Erscheinungsort: Luxemburg, Oberursel
Quellenhinweis: Soweit nicht anders gekennzeichnet, wurden Tabellen
und Charts auf Basis von Thomson Financial Datastream
und Lipper InvestBase-Software erstellt. Alle Charts auf 1.000
indexiert.
Vertriebsstelle
Deutschland: StarCapital AG, Kronberger Str. 45, D-61440 Oberursel,
Tel: +49 6171 / 694 19-0, Fax: +49 6171 / 694 19-49
Vertriebsstelle
Schweiz: StarCapital Swiss AG, Burgstrasse 8, CH-8280 Kreuzlingen,
Tel: +41 71/ 686 85-85, Fax: +41 71/ 686 85-89

Besonderer Hinweis: Die in dieser Publikation zum Ausdruck gebrachten Informationen, Meinungen und Prognosen stützen sich auf Analyseberichte und Auswertungen öffentlich zugänglicher Quellen. Eine Gewähr hinsichtlich Qualität und Wahrheitsgehalt dieser Informationen muss dennoch ausgeschlossen werden. Eine Haftung für mittelbare und unmittelbare Folgen der veröffentlichten Inhalte ist somit ausgeschlossen. Insbesondere gilt dies für Leser, die unsere Investmentanalysen und Interviewinhalte in eigene Anlagedispositionen umsetzen. So stellen weder unsere Musterdepots noch unsere Einzelanalysen zu bestimmten Wertpapieren einen Aufruf zur individuellen oder allgemeinen Nachbildung, auch nicht stillschweigend, dar. Handelsanregungen oder Empfehlungen stellen keine Aufforderung von Kauf oder Verkauf von Wertpapieren oder derivativen Finanzprodukten dar. Diese Publikation darf keinesfalls als persönliche oder auch allgemeine Beratung aufgefasst werden, auch nicht stillschweigend, da wir mittels veröffentlichter Inhalte lediglich unsere subjektive Meinung reflektieren. Die in dieser Publikation zum Ausdruck gebrachten Meinungen können sich ohne vorherige Ankündigung ändern. Angaben zur bisherigen Wertentwicklung erlauben keine Prognose für die Zukunft. In Fällen, in denen sich das Management zu bestimmten Wertpapieren äußert, sind wir als Firma, als Privatpersonen, für unsere Kunden oder als Berater oder Manager der von uns betreuten Fonds in der Regel unmittelbar oder mittelbar in diesen Wertpapieren investiert. Ein auf unsere Äußerungen folgender positiver Kursverlauf kann also den Wert des Vermögens unserer Mitarbeiter oder unserer Kunden steigern. Im Regelfall ist das Management der Firma StarCapital AG in den eigenen Fonds investiert. Sie können auf unserer Website in den Rechenschaftsberichten und Halbjahresberichten lückenlos feststellen, welche Wertpapiere unsere Fonds zu bestimmten Stichtagen hielten. Aktuelle Daten sind im Regelfall für alle Fonds und für die größten Fondspositionen auf den Factsheets zu unseren Fonds auf unserer Website zu finden. Die Aktien, die die StarCapital AG in Ihren Fonds und in dem von ihr betreuten Portfolios und Sondervermögen hält, können Sie unseren Geschäfts- und Rechenschaftsberichten entnehmen. Das Dokument wurde redaktionell am 12. November 2010 abgeschlossen. © 2010



StarCap Starpoint: Neue Hoffnung!

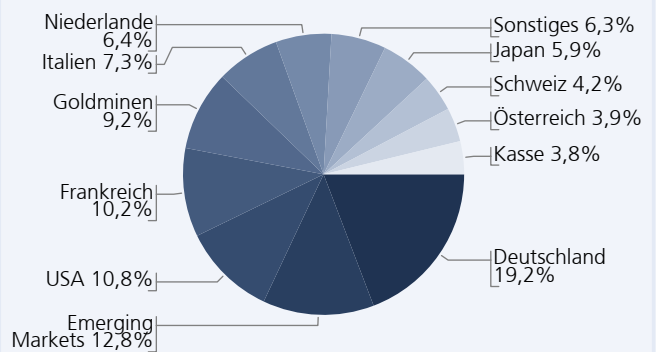
Wir haben bei diesem internationalen Aktienfonds die Teilabsicherung aufgelöst und sind jetzt wieder voll investiert. Dies hat mehrere Gründe. So befinden sich die Börsen sowohl kurz- als auch langfristig wieder in einem intakten Aufwärtstrend. Außerdem rechnen wir fest damit, dass nächstes Jahr eine Flucht in Sachwerte erfolgt, von dem Aktien besonders profitieren werden. Bei der Auswahl der Einzeltitel bleiben wir aber bei defensiven Qualitätsaktien – wegen des schwachen Wirtschaftswachstums und der internationalen Schuldenkrise.

Morningstar: ★★★ Finanzen: Fondsnote 3 Feri: (B) Sauren: ●●

Fondsdaten (31. Oktober 2010)

WKN	940076
ISIN	LU0114997082
Auflagedatum	02.08.00
Fondsvermögen	459,4 Mio.
Ausgabeaufschlag	5 %
Ausgabepreis	1.498,14 EUR
Rücknahmepreis	1.426,80 EUR
Managementgebühr	1,2%
Performance Fee	nein
Ertragsverwendung	ausschüttend
Letzte Ausschüttung	13,8236 EUR/Anteil (26.4.10)
Mindestanlage	Keine
KAG	StarCapital S.A.
Depotbank	DZ PRIVATBANK S.A.
Fondsmanager	StarCapital S.A.

Fondsstruktur



Die 10 größten Positionen

VW VA	3,6%
Siemens	2,7%
Royal Dutch	2,5%
Münchener Rück.	2,5%
General Electric	2,4%
Deutsche Telekom	2,1%
EON	2,0%
Gold Fields	1,9%
Conoco Phillips	1,9%
OMV	1,9%
Ø MCAP	8,0 Mrd.
Ø KCV	4,8
Ø KBV	1,1

Wertentwicklung seit Auflage



Wertentwicklung des StarCap Starpoint

	2003	2004	2005	2006	2007	2008	2009	2010	3 Jahre	5 Jahre	10 Jahre
StarCap Starpoint	+37,3%	+8,2%	+36,8%	+15,8%	+4,2%	-41,4%	+40,3%	+1,8%	-19,6%	+15,5%	+61,6%
MSCI World in EUR	+9,1%	+4,4%	+24,0%	+5,8%	-3,4%	-39,1%	+23,0%	+8,0%	-24,4%	-11,8%	-41,9%

© 2010. Alle Rechte vorbehalten. Diese Unterlage dient ausschließlich Informationszwecken und stellt keine Aufforderung zum Kauf oder Verkauf von Fondsanteilen dar. Die zur Verfügung gestellten Informationen bedeuten keine Empfehlung oder Beratung. Alle Aussagen geben die aktuelle Einschätzung des Verfassers/der Verfasser wieder und stellen nicht notwendigerweise die Meinung der in der Präsentation genannten Gesellschaften dar. In der Präsentation zum Ausdruck gebrachte Meinungen können sich ohne vorherige Ankündigung ändern. Angaben (*) zu historischen Wertentwicklungen erlauben keine Rückschlüsse auf Wertentwicklungen in der Zukunft. Chancen und Risiken entnehmen Sie bitte dem Verkaufsprospekt. Änderungen dieser Unterlage oder deren Inhalt bedürfen der vorherigen ausdrücklichen Erlaubnis von StarCapital S.A. und deren Kooperationspartner. Alleinige Grundlage für den Anteilerwerb sind die Verkaufsunterlagen zu dem Sondervermögen. Verkaufsunterlagen sind kostenlos bei StarCapital AG (www.starcapital.de), Ihrem Berater / Vermittler, der zuständigen Depotbank oder bei der KAG, StarCapital S.A., 2, parc d'activité Syrdall, L-5365 Munsbach erhältlich.



StarCap Priamos - Der quantitative Value-Fonds!

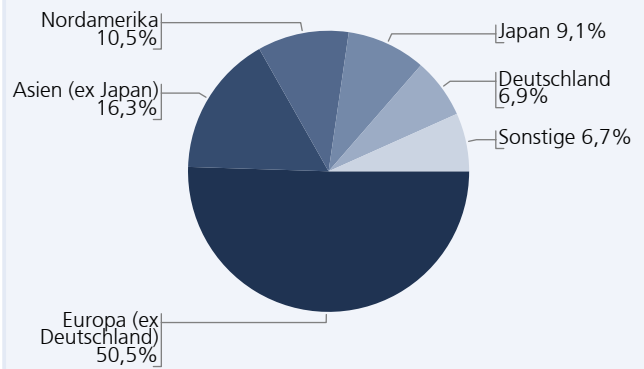
Der StarCap Priamos investiert anhand der quantitativen ValueQ-Strategie in unterbewertete Aktien aus den attraktivsten Ländern und Branchen. Der voll investierte Aktienfonds konnte im laufenden Berichtsmonat um 1,8 und im laufenden Jahr 2010 um 6,2 Prozent zulegen. Im Oktober haben wir unsere asiatischen Engagements zu Gunsten ausgewählter europäischer Bluechips reduziert und die Emerging Markets-Quote durch Gewinnmitnahmen auf 22% abgebaut. Wir halten an unserer Untergewichtung des US-Aktienmarktes weiter fest und fokussieren uns auf attraktiver bewertete Regionen wie Frankreich, Italien oder die Niederlande. Dabei setzen wir Schwerpunkte in den Sektoren Öl&Gas, Versicherungen und Automobil.

Morningstar: ★★ Finanzen: 4 Feri: (C) Sauren: ●

Fondsdaten (31. Oktober 2010)

WKN	805784
ISIN	LU0137341359
Auflagedatum	05.12.01
Fondsvermögen	127,6 Mio.
Ausgabeaufschlag	5 %
Ausgabepreis	1.386,27 EUR
Rücknahmepreis	1.320,26 EUR
Managementgebühr	1,4%
Performance Fee	wird keine erhoben
Ertragsverwendung	ausschüttend
Letzte Ausschüttung	30,9694 EUR/Anteil (26.4.10)
Mindestanlage	Keine
KAG	StarCapital S.A.
Depotbank	DZ PRIVATBANK S.A.
Fondsmanager	StarCapital S.A.

Fondsstruktur



Die 10 größten Positionen

Clariant	2,8%
Wartsila	2,7%
Koc Holding	2,7%
Nexity	2,7%
UPM-Kymmene	2,6%
Lundin Mining	2,5%
Royal Dutch Shell	2,5%
Hyundai Motor	2,5%
Jardine Matheson Holding	2,4%
SABESP	2,3%
Ø MCAP	6,0 Mrd.
Ø KCV	4,5
Ø KBV	1,1

Wertentwicklung seit Auflage



Wertentwicklung des StarCap Priamos

	2003	2004	2005	2006	2007	2008	2009	2010	3 Jahre	5 Jahre
StarCap Priamos	+55,4%	+9,0%	+40,3%	+22,8%	+0,5%	-49,2%	+32,6%	+6,2%	-36,1%	+2,1%
MSCI World in EUR	+9,1%	+4,4%	+24,0%	+5,8%	-3,4%	-39,1%	+23,0%	+8,0%	-24,4%	-11,8%

© 2010. Alle Rechte vorbehalten. Diese Unterlage dient ausschließlich Informationszwecken und stellt keine Aufforderung zum Kauf oder Verkauf von Fondsanteilen dar. Die zur Verfügung gestellten Informationen bedeuten keine Empfehlung oder Beratung. Alle Aussagen geben die aktuelle Einschätzung des Verfassers/der Verfasser wieder und stellen nicht notwendigerweise die Meinung der in der Präsentation genannten Gesellschaften dar. In der Präsentation zum Ausdruck gebrachte Meinungen können sich ohne vorherige Ankündigung ändern. Angaben (*) zu historischen Wertentwicklungen erlauben keine Rückschlüsse auf Wertentwicklungen in der Zukunft. Chancen und Risiken entnehmen Sie bitte dem Verkaufsprospekt. Änderungen dieser Unterlage oder deren Inhalt bedürfen der vorherigen ausdrücklichen Erlaubnis von StarCapital S.A. und deren Kooperationspartner. Alle in der Grundlage für den Anteilerwerb sind die Verkaufsunterlagen zu dem Sondervermögen. Verkaufsunterlagen sind kostenlos bei StarCapital AG (www.starcapital.de), Ihrem Berater / Vermittler, der zuständigen Depotbank oder bei der KAG, StarCapital S.A. 2, parc d'activité Syrdall, L-5365 Munsbach erhältlich.



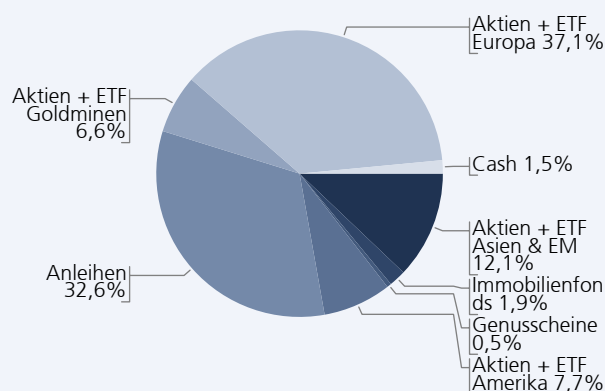
StarCapPlus Huber Strategy 1: Aktien leicht übergewichtet!

Entgegen dem allgemeinen Konsens unter den Anlegern, dass man Aktien als Risikopapiere meiden sollte, haben wir in diesem chancenorientierten Vermögensfonds die Aktienquote nochmals leicht auf 63,5% erhöht. Anlageschwerpunkt sind defensive Qualitätspapiere und ETF's aus Europa mit einer signifikanten Beimischung von Aktien und ETF's aus Asien und Nordamerika und den Emerging Markets. Auch Gold- und Silberminen sind mit 6,6% gewichtet. Damit fühlen wir uns trotz schwächerem Wirtschaftswachstum und der weiter schwelenden Schuldenkrise auf längere Sicht gut positioniert.

Fondsdaten (31. Oktober 2010)

WKN	AONE9D
ISIN	LU0350239504
Auflagedatum	29.02.08
Fondsvermögen	109,6 Mio.
Ausgabeaufschlag	3 %
Ausgabepreis	1.052,10 EUR
Rücknahmepreis	1.021,46 EUR
Managementgebühr	1,2%
Performance Fee	ja
Ertragsverwendung	ausschüttend
Letzte Ausschüttung	14,1667 EUR/Anteil (26.4.10)
Mindestanlage	Keine
KAG	StarCapital S.A.
Depotbank	DZ PRIVATBANK S.A.
Fondsmanager	StarCapital S.A.

Fondsstruktur



Die 10 größten Positionen

2,5% BRD 2014	5,7%
2,5% Frankreich 2014	5,7%
Lyxor Emerging Markets	3,6%
5,875% MOL 2017	3,5%
7,5% Heidelberg 2020	2,8%
1,75% SAP 2012	2,7%
Siemens	2,3%
Royal Dutch	2,1%
Münchener Rück	2,1%
EON	2,0%
Ø Mittlere MCAP	7,6 Mrd.
Ø KCV	4,5
Ø KBV	1,1
Aktienquote	63,5%

Wertentwicklung seit Auflage



Wertentwicklung des StarCapPlus Huber Strategy 1

	29.02. bis 30.12.2008	2009	2010
StarCapPlus Huber Strategy 1	-30,6%	+49,1%	+3,2%
60% MSCI World in EUR / 40% JPM GBI in EUR	-12,5%	+13,4%	+10,5%

© 2010. Alle Rechte vorbehalten. Diese Unterlage dient ausschließlich Informationszwecken und stellt keine Aufforderung zum Kauf oder Verkauf von Fondsanteilen dar. Die zur Verfügung gestellten Informationen bedeuten keine Empfehlung oder Beratung. Alle Aussagen geben die aktuelle Einschätzung des Verfassers/der Verfasser wieder und stellen nicht notwendigerweise die Meinung der in der Präsentation genannten Gesellschaften dar. In der Präsentation zum Ausdruck gebrachte Meinungen können sich ohne vorherige Ankündigung ändern. Angaben (*) zu historischen Wertentwicklungen erlauben keine Rückschlüsse auf Wertentwicklungen in der Zukunft. Chancen und Risiken entnehmen Sie bitte dem Verkaufsprospekt. Änderungen dieser Unterlage oder deren Inhalt bedürfen der vorherigen ausdrücklichen Erlaubnis von StarCapital S.A. und deren Kooperationspartner. Alleinige Grundlage für den Anteilerwerb sind die Verkaufsunterlagen zu dem Sondervermögen. Verkaufsunterlagen sind kostenlos bei StarCapital AG (www.starcapital.de), Ihrem Berater / Vermittler, der zuständigen Depotbank oder bei der KAG, StarCapital S.A., 2, parc d'activité Syrdall, L-5365 Munsbach erhältlich.



StarCap Argos: Sicher durch die Währungskrise!

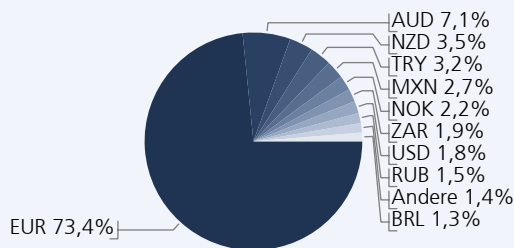
Obwohl sich der Euro im Berichtsmonat gegenüber fast allen Währungen weiter signifikant aufwertete, was zu entsprechenden Verlusten bei Fremdwährungsanleihen führte, konnte sich dieser internationale Rentenfonds gut behaupten. Dies liegt daran, dass wir die Währungsengagements rechtzeitig deutlich reduziert haben. Die hohe Liquiditätsquote von 23,2% sichert den Fonds gegen Risiken ab, die sich auch aus einer möglichen Zinswende und der Schuldenkrise in den PIIGS-Staaten ergeben könnten.

Morningstar: ★★★★★ Finanzen: Fondsnote 1 Feri: (B) Sauren: ●●●

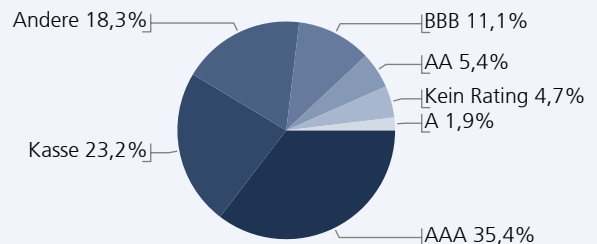
Fondsdaten (31. Oktober 2010)

ISIN	LU0137341789	Ausgabepreis	1.385,89 EUR	Mindestanlage	Keine
WKN	805785	Rücknahmepreis	1.345,52 EUR	KAG	StarCapital S.A.
Auflagedatum	05.12.01	Managementgebühr	0,8%	Depotbank	DZ PRIVATBANK S.A.
Fondsvermögen	564,2 Mio. EUR	Ertragsverwendung	ausschüttend	Fondsmanager	StarCapital S.A.
Ausgabeaufschlag	3 %	Letzte Ausschüttung	73,7156 EUR / Anteil (26.04.10)		
Performance Fee	nein				

Währungs-Allokation



Bonitäts-Allokation



Struktur und Kennzahlen

Kasse	23,2%
0 - 1 Jahre	0,2%
>1 - 3 Jahre	15,2%
>3 - 5 Jahre	36,7%
>5 - 10 Jahre	23,5%
>10 Jahre	0,9%
Genussscheine	0,3%
-	
Ø RLZ in Jahren	3,4
Mod. Duration	2,8
Rendite in %	3,4%

Wertentwicklung seit Auflage



Wertentwicklung des StarCap Argos

	2003	2004	2005	2006	2007	2008	2009	2010	3 Jahre	5 Jahre
StarCap Argos	+8,7%	+4,4%	+6,1%	-0,2%	+4,6%	-9,5%	+28,9%	+9,2%	+27,6%	+34,8%
JPM GBI Global in EUR	-4,7%	+2,2%	+7,5%	-4,5%	-0,1%	+17,8%	-1,3%	+13,3%	+33,5%	+26,6%

© 2010. Alle Rechte vorbehalten. Diese Unterlage dient ausschließlich Informationszwecken und stellt keine Aufforderung zum Kauf oder Verkauf von Fondsanteilen dar. Die zur Verfügung gestellten Informationen bedeuten keine Empfehlung oder Beratung. Alle Aussagen geben die aktuelle Einschätzung des Verfassers/der Verfasser wieder und stellen nicht notwendigerweise die Meinung der in der Präsentation genannten Gesellschaften dar. In der Präsentation zum Ausdruck gebrachte Meinungen können sich ohne vorherige Ankündigung ändern. Angaben (*) zu historischen Wertentwicklungen erlauben keine Rückschlüsse auf Wertentwicklungen in der Zukunft. Chancen und Risiken entnehmen Sie bitte dem Verkaufsprospekt. Änderungen dieser Unterlage oder deren Inhalt bedürfen der vorherigen ausdrücklichen Erlaubnis von StarCapital S.A. und deren Kooperationspartner. Alleinige Grundlage für den Anteilerwerb sind die Verkaufsunterlagen zu dem Sondervermögen. Verkaufsunterlagen sind kostenlos bei StarCapital AG (www.starcapital.de), Ihrem Berater / Vermittler, der zuständigen Depotbank oder bei der KAG, StarCapital S.A., 2, parc d'activité Syrdall, L-5365 Munsbach erhältlich.



StarCapital Bondvalue UI: 10,5% Plus seit Jahresanfang!

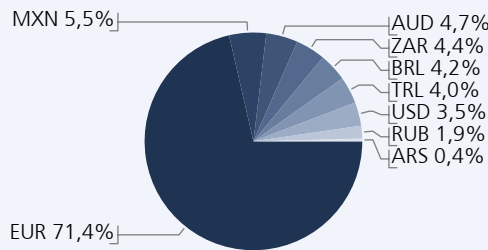
Die positive Entwicklung bei diesem internationalen Rentenfonds hat sich weiter fortgesetzt. Derzeit ist der Euro mit über 70% vom Fondsvermögen deutlich übergewichtet, was sich auch als richtig erwiesen hat. Sobald die europäische Währungseinheit wieder schwächelt, werden wir verstärkt in Währungen aus Ländern mit geringerer Verschuldung, hohen Rohstoffvorkommen und gesunder Demographie investieren. Meiden wollen wir vorläufig die Devisen, die durch die Notenpresse „entwertet“ werden (US-Dollar, Yen, Pfund).

Morningstar: ★★★★★ Finanzen: Fondsnote 2 Feri: (B) Sauren: ●●●

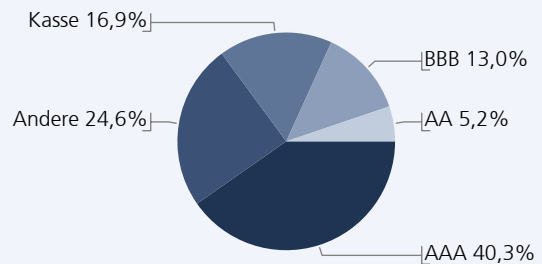
Fondsdaten (31. Oktober 2010)

ISIN	DE0009781872	Ausgabepreis	70,99 EUR	Mindestanlage	Keine
WKN	978187	Rücknahmepreis	68,92 EUR	KAG	Universal Investment GmbH
Aufledgedatum	15.09.97	Managementgebühr	0,8%	Depotbank	UBS Deutschland AG
Fondsvermögen	93,2 Mio. EUR	Ertragsverwendung	ausschüttend	Fondsberater	StarCapital S.A.
Ausgabeaufschlag	3 %	Letzte Ausschüttung	4,4900 EUR / Anteil (15.02.10)		
Performance Fee	nein				

Währungs-Allokation



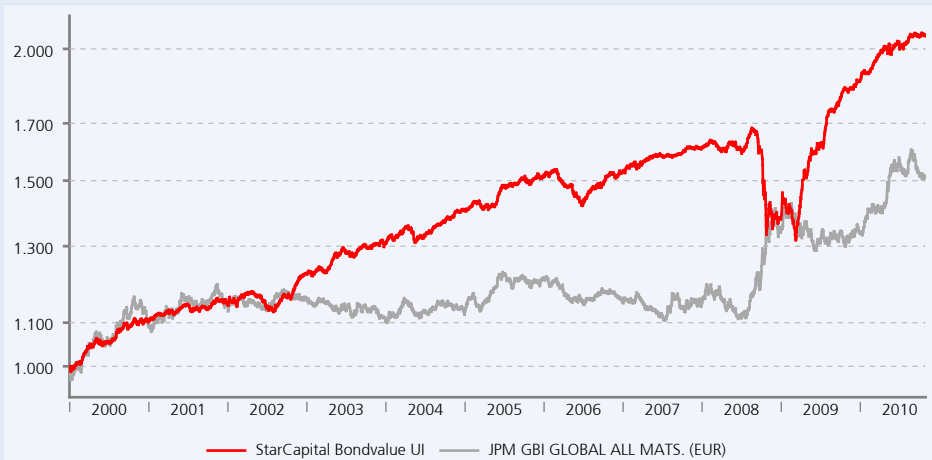
Bonitäts-Allokation



Struktur und Kennzahlen

Kasse	16,9%
0 - 1 Jahre	2,4%
>1 - 3 Jahre	10,4%
>3 - 5 Jahre	36,6%
>5 - 10 Jahre	24,7%
>10 Jahre	5,0%
Ewige Anleihen	4,0%
-	
Ø RLZ in Jahren	4,0
Mod. Duration	3,1
Rendite	4,4%

Wertentwicklung seit Auflage



Wertentwicklung des StarCapital Bondvalue UI

	2004	2005	2006	2007	2008	2009	2010	3 Jahre	5 Jahre
StarCapital Bondvalue UI	+7,6%	+7,8%	+0,6%	+5,2%	-14,2%	+35,2%	+10,5%	+27,9%	+37,7%
JPM GBI Global in EUR	+2,2%	+7,5%	-4,5%	-0,1%	+17,8%	-1,3%	+13,3%	+33,5%	+26,6%

© 2010. Alle Rechte vorbehalten. Diese Unterlage dient ausschließlich Informationszwecken und stellt keine Aufforderung zum Kauf oder Verkauf von Fondsanteilen dar. Die zur Verfügung gestellten Informationen bedeuten keine Empfehlung oder Beratung. Alle Aussagen geben die aktuelle Einschätzung des Verfassers/der Verfasser wieder und stellen nicht notwendigerweise die Meinung der in der Präsentation genannten Gesellschaften dar. In der Präsentation zum Ausdruck gebrachte Meinungen können sich ohne vorherige Ankündigung ändern. Angaben (*) zu historischen Wertentwicklungen erlauben keine Rückschlüsse auf Wertentwicklungen in der Zukunft. Chancen und Risiken entnehmen Sie bitte dem Verkaufsprospekt. Änderungen dieser Unterlage oder deren Inhalt bedürfen der vorherigen ausdrücklichen Erlaubnis von StarCapital S.A. und deren Kooperationspartner. Alleinige Grundlage für den Anteilerwerb sind die Verkaufsunterlagen zu dem Sondervermögen. Verkaufsunterlagen sind kostenlos bei StarCapital AG (www.starcapital.de), Ihrem Berater / Vermittler, der zuständigen Depotbank oder bei der KAG, StarCapital S.A. 2, parc d'activité Syrdall, L-5365 Munsbach erhältlich.



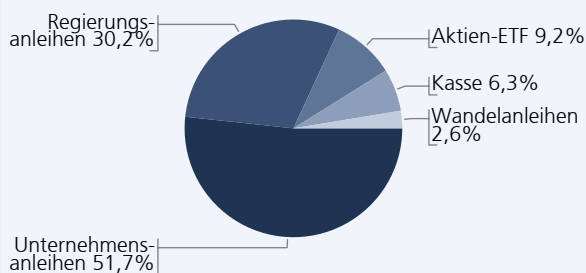
StarCap Winbonds: Unser Defensivfonds!

Seit seiner Auflage Mitte 2006 hat der Winbonds bewiesen, dass man einen Defensivfonds auch fast ausschließlich mit festverzinslichen Wertpapieren managen kann. Dies liegt daran, dass die Kurse von Unternehmensanleihen auch von der allgemeinen wirtschaftlichen Entwicklung beeinflusst werden – im Gegensatz zu Staatsanleihen. Der starke Zinsrückgang bei allen Anleihekategorien macht jetzt erstmals eine leichte Beimischung von Aktien-ETF's und Wandelanleihen erforderlich, um mit den besten Defensivfonds weiter mithalten zu können.

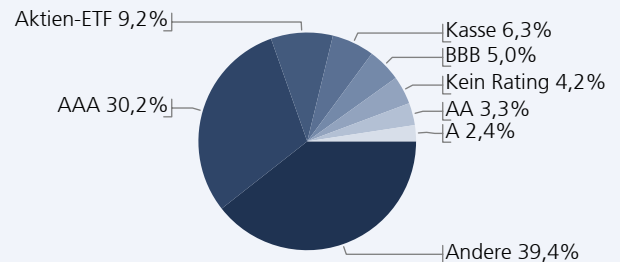
Fondsdaten (31. Oktober 2010)

ISIN	LU0256567925	Ausgabepreis	1.433,82 EUR	Mindestanlage	Keine
WKN	AOJ23B	Rücknahmepreis	1.392,06 EUR	KAG	StarCapital S.A.
Auflagedatum	13.06.06	Managementgebühr	0,9%	Depotbank	DZ PRIVATBANK S.A.
Fondsvermögen	20,5 Mio. EUR	Ertragsverwendung	ausschüttend	Fondsmanager	StarCapital S.A.
Ausgabeaufschlag	3 %	Letzte Ausschüttung	14,8463 EUR / Anteil (30.04.09)		
Performance Fee	nein				

Asset-Allokation



Bonitäts-Allokation



Struktur und Kennzahlen

Kasse	6,3%
0 - 1 Jahre	2,4%
>1 - 3 Jahre	8,1%
>3 - 5 Jahre	37,2%
>5 - 10 Jahre	35,0%
Ewige Anleihen & Genussscheine	1,8%
Aktien-ETF	9,2%
-	-
Durchschnittl. RLZ in Jahren	4,4
Mod. Duration	3,7
Rendite	3,9%

Wertentwicklung seit Auflage



Wertentwicklung des StarCap Winbonds

	2008	2009	2010	3 Jahre
StarCap Winbonds	-7,6%	+40,4%	+8,9%	+41,5%
50% REXP / 50% JPM GBI in EUR	+14,0%	+1,9%	+9,2%	+27,7%

© 2010. Alle Rechte vorbehalten. Diese Unterlage dient ausschließlich Informationszwecken und stellt keine Aufforderung zum Kauf oder Verkauf von Fondsanteilen dar. Die zur Verfügung gestellten Informationen bedeuten keine Empfehlung oder Beratung. Alle Aussagen geben die aktuelle Einschätzung des Verfassers/der Verfasser wieder und stellen nicht notwendigerweise die Meinung der in der Präsentation genannten Gesellschaften dar. In der Präsentation zum Ausdruck gebrachte Meinungen können sich ohne vorherige Ankündigung ändern. Angaben (*) zu historischen Wertentwicklungen erlauben keine Rückschlüsse auf Wertentwicklungen in der Zukunft. Chancen und Risiken entnehmen Sie bitte dem Verkaufsprospekt. Änderungen dieser Unterlage oder deren Inhalt bedürfen der vorherigen ausdrücklichen Erlaubnis von StarCapital S.A. und deren Kooperationspartner. Alleinige Grundlage für den Anteilerwerb sind die Verkaufsunterlagen zu dem Sondervermögen. Verkaufsunterlagen sind kostenlos bei StarCapital AG (www.starcapital.de), Ihrem Berater / Vermittler, der zuständigen Depotbank oder bei der KAG, StarCapital S.A., 2, parc d'activité Syrdall, L-5365 Munsbach erhältlich.