

Langfristig optimal in Aktien investieren!

Sehr geehrte Anlegerinnen,
sehr geehrte Anleger,

in der Fondsbranche herrscht ein gnadenloser Wettbewerb. Wer überleben will, muss Erfolge nachweisen und mit entsprechenden Ergebnissen werben. Oft werden deshalb willkürlich gewählte Zeiträume verwendet oder es werden Äpfel mit Birnen verglichen. Bei den Investoren führt dies zu Verwirrung und dem Wunsch nach vergleichbaren Resultaten. Daher zählt es zu den liebsten Übungen der Finanzpresse, entsprechende Ranglisten zu veröffentlichen. Diese umfassen oft recht kurzfristige Zeiträume von einem Monat bis zu drei Jahren und sind deshalb sehr irreführend. Denn kurzfristig lassen sich die besten Ergebnisse eigentlich nur mit sehr einseitigen und damit riskanten Anlagestrategien erzielen.

Möchte man dennoch die Leistungen rein auf Basis der historischen Wertentwicklung vergleichen, so empfiehlt sich ein möglichst langer Betrachtungszeitraum, der mehrere Börsenzyklen umfasst. Dieser Zeitraum sollte mindestens 5, besser aber 7 - 10 Jahre betragen. Denn wer eine nachhaltige und deshalb oft antizyklische Strategie verfolgt, um Mehrwert für die Anleger zu generieren, strebt meist nicht nach einer kurzfristigen Ranglistenplatzierung.

StarCap Starpoint: Langfristig ein Top-Investment!

Der StarCap Starpoint sucht global nach den lukrativsten Trends und Chancen an den Börsen. Mit einer Historie von neun Jahren und einem verwalteten Vermögen von über 400 Mio. Euro ist er unser Flaggschiff im Aktienbereich. Grund genug, einmal genau hinzusehen, wie sich der Fonds seit seinem Start im August 2000 entwickelt hat. Mit einem Wertzuwachs von 53,3 % liegt er über 100 Prozent vor dem Branchendurchschnitt, der in diesem Zeitraum 48,4 % verloren hat. Interessant ist, dass von den 232 internationalen Aktienfonds mit einer vergleichbaren Historie nur 12 in den letzten neun Jahren überhaupt ein positives Ergebnis erzielen konnten.

Die Enttäuschung vieler Aktienanleger ist angesichts dieser Ergebnisse nur allzu verständlich. Die wenigen Fondsmanager, die eine nachhaltige Wertentwicklung erzielen konnten, stammen alle aus bankenunabhängigen, häufig inhabergeführten Fondsboutiquen. Die Gründe für deren systematisch besseren Resultate sind an anderer Stelle schon häufiger diskutiert worden. Den richtigen Fondsmanager auszuwählen, ist also bereits schwer genug. Doch damit ist die Arbeit noch nicht getan. Im nächsten Schritt muss man ein geeignetes Einstiegsfenster finden.

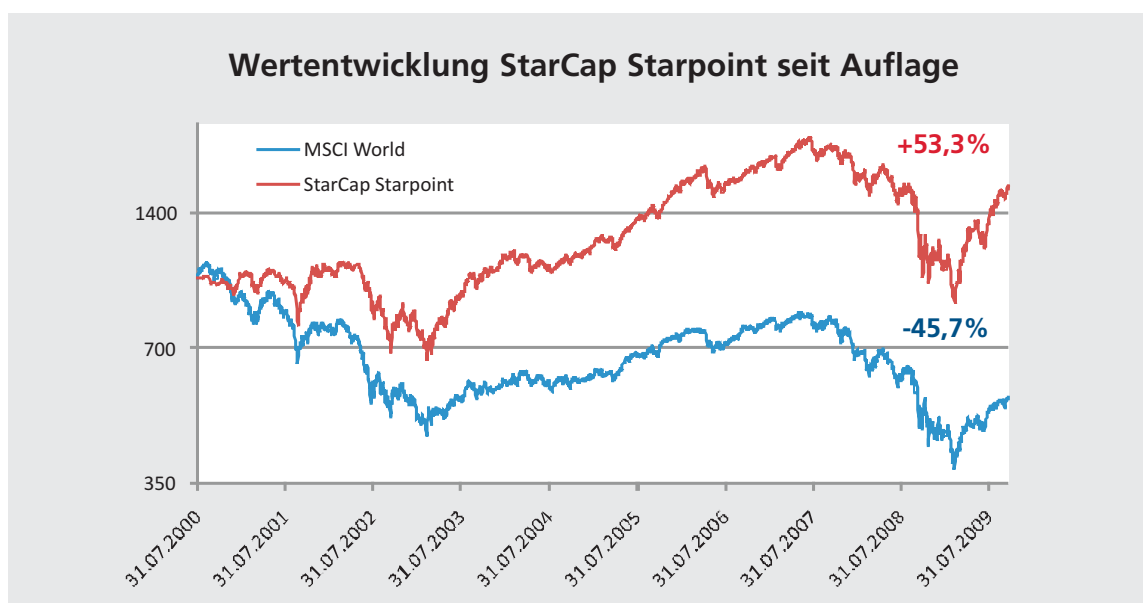


StarCapital

StarCapital AG
Kronberger Str. 45
61440 Oberursel
Tel: +49 6171 / 69419-0
Fax: +49 6171 / 69419-49
www.starcapital.de

StarCapital S.A.
2, parc d'activité Syrdall
L-5365 Munsbach
Tel: +352 / 431180-0
Fax: +352 / 431180-49
www.starcapital.lu

StarCapital Swiss AG
Burgstrasse 8
CH-8280 Kreuzlingen 2
Tel: +41 71 / 686 85-85
Fax: +41 71 / 686 85-89
www.starcapital.ch



Quelle: Thomson Financial Datastream. Alle Angaben in EUR.

Leider nutzen viele Investoren die Gelegenheiten bei ausgeprägten Marktschwächen nicht aus, sondern lassen sich vom Pessimismus der Mehrheit von einer Anlage abhalten. Ein solches prozyklisches Verhalten ist aus verhaltenstheoretischer Sicht durchaus nachvollziehbar. Wer kauft schon Aktien, wenn die Zeitungen voll sind mit schlechten Wirtschaftsnachrichten. Nur führt gerade der antizyklische Einstieg allein zum Erfolg. Wer damit nicht zurechtkommt, sollte sich schrittweise engagieren, stärkere Rückschläge akzeptieren können und einen langen Atem mitbringen. Denn Börsengewinne sind Schmerzensgeld. Oft kommen zuerst die Schmerzen und dann das Geld.

Schon Sir John Templeton, Stammvater der Idee des Investmentfonds und Mitgründer der Fondsgesellschaft Franklin Templeton traf die Aussage: „Man kann keine überdurchschnittliche Rendite erreichen, wenn man nicht anders handelt als die Mehrheit“.

Gerne stehen wir Ihnen für Fragen und Anregungen zur Verfügung, wir freuen uns auf Ihren Anruf.

Mit freundlichen Grüßen

Ihr 

Lars Kolbe

IMPRESSUM

Herausgeber: StarCapital S.A., 2, parc d'activité Syrdall, L-5365 Munsbach, Tel: 00352 / 431180-0, Fax: 00352 / 431180-49
Redaktion: Dipl.-Kfm. Peter E. Huber, Dipl.-Kfm. Lars Kolbe, Dipl.-Wirt. Inf. Norbert Keimling, Sonja Meides, Steffen Berndt info@starcapital.de
E-Mail Redaktion: Luxemburg, Oberursel
Erscheinungsort: Luxembourg, Oberursel
Quellenhinweis: Soweit nicht anders gekennzeichnet, wurden Tabellen und Charts auf Basis von Thomson Financial Datastream und Lipper InvestBase-Software erstellt. Alle Charts auf 1.000 indiziert.
Vertriebsstelle Deutschland: StarCapital AG, Kronberger Str. 45, D-61440 Oberursel, Tel: +49 6171 / 694 19-0, Fax: +49 6171 / 694 19-49
Vertriebsstelle Schweiz: StarCapital Swiss AG, Burgstrasse 8, CH-8280 Kreuzlingen 2, Tel: +41 71/ 686 85-85, Fax: +41 71/ 686 85-89

Besonderer Hinweis: Die in dieser Publikation zum Ausdruck gebrachten Informationen, Meinungen und Prognosen stützen sich auf Analyseberichte und Auswertungen öffentlich zugänglicher Quellen. Eine Gewähr hinsichtlich Qualität und Wahrheitsgehalt dieser Informationen muss dennoch ausgeschlossen werden. Eine Haftung für mittelbare und unmittelbare Folgen der veröffentlichten Inhalte ist somit ausgeschlossen. Insbesondere gilt dies für Leser, die unsere Investmentanalysen und Interviewinhalte in eigene Anlagedispositionen umsetzen. So stellen weder unsere Musterdepots noch unsere Einzelanalysen zu bestimmten Wertpapieren einen Aufruf zur individuellen oder allgemeinen Nachbildung, auch nicht stillschweigend, dar. Handelsanregungen oder Empfehlungen stellen keine Aufforderung von Kauf oder Verkauf von Wertpapieren oder derivativen Finanzprodukten dar. Diese Publikation darf keinesfalls als persönliche oder auch allgemeine Beratung aufgefasst werden, auch nicht stillschweigend, da wir mittels veröffentlichter Inhalte lediglich unsere subjektive Meinung reflektieren. Die in dieser Publikation zum Ausdruck gebrachten Meinungen können sich ohne vorherige Ankündigung ändern. Angaben zur bisherigen Wertentwicklung erlauben keine Prognose für die Zukunft. In Fällen, in denen sich das Management zu bestimmten Wertpapieren äußert, sind wir als Firma, als Privatpersonen, für unsere Kunden oder als Berater oder Manager der von uns betreuten Fonds in der Regel unmittelbar oder mittelbar in diesen Wertpapieren investiert. Ein auf unsere Äußerungen folgender positiver Kursverlauf kann also den Wert des Vermögens unserer Mitarbeiter oder unserer Kunden steigern. Im Regelfall ist das Management der Firma StarCapital AG in den eigenen Fonds investiert. Sie können auf unserer Website in den Rechenschaftsberichten und Halbjahresberichten lückenlos feststellen, welche Wertpapiere unsere Fonds zu bestimmten Stichtagen hielten. Aktuelle Daten sind im Regelfall für alle Fonds und für die größten Fondspositionen auf den Factsheets zu unseren Fonds auf unserer Website zu finden. Die Aktien, die die StarCapital AG in Ihren Fonds und in dem von ihr betreuten Portfolios und Sondervermögen hält, können Sie unseren Geschäfts- und Rechenschaftsberichten entnehmen. Das Dokument wurde redaktionell am 22. Oktober 2009 abgeschlossen. © 2009



StarCap Starpoint: Hohe Volatilität!

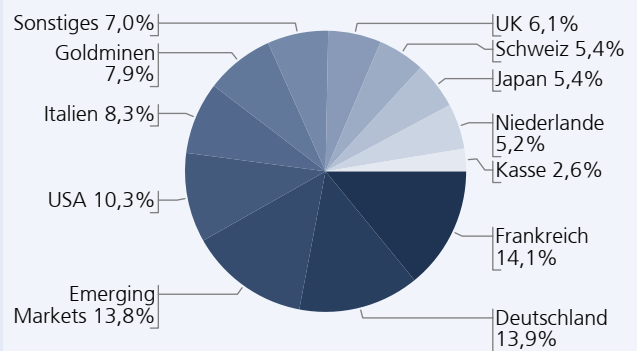
Die erste, liquiditätsgetriebene Aufwärtsphase in dieser neuen Hausse scheint nach sechs Monaten nun langsam auszulaufen. Weitere markante Kursgewinne an den Weltbörsen setzen voraus, dass sich der Konjunkturaufschwung jetzt auch manifestiert und die Unternehmensgewinne wieder steigen. Bis sich dies deutlicher abzeichnet, werden die Aktienkurse volatil bleiben. Temporäre Rückschläge sind jederzeit möglich, auch wenn die hohe Liquidität und der Pessimismus der Anleger stärkere Kurseinbrüche verhindern sollten. Wir haben in Nachzügler umgeschichtet und sichern Teile des Fondsportefolles bei Bedarf über Futures ab.

Morningstar: ★★★★★ Finanzen: Fondsnote 3 Feri: (B) Sauren: ●●●

Fondsdaten (30. September 2009)

WKN	940076
ISIN	LU0114997082
Auflagedatum	02.08.00
Fondsvermögen	385,16 Mio. (30.09.09)
Ausgabeaufschlag	5 %
Ausgabepreis	1.477,51 EUR (30.09.09)
Rücknahmepreis	1.407,15 EUR (30.09.09)
Verwaltungskosten	1,2%
Performance Fee	nein
Ertragsverwendung	ausschüttend
Letzte Ausschüttung	3,4091 EUR / Anteil (30.04.09)
Mindestanlage	1 Anteil
KAG	StarCapital S.A.
Depotbank	DZ BANK International S.A.
Fondsmanager	StarCapital S.A.

Fondsstruktur



Die 10 größten Positionen

Siemens	2,7%
VW VA	2,7%
Gold Fields	2,3%
General Electric	2,2%
Sanofi Aventis	2,0%
Teck Resources	2,0%
Harmony Gold	1,9%
Koc Holding	1,9%
Yamana Gold	1,9%
Schneider El.	1,8%
Ø MCAP	5,8 Mrd.
Ø KCV	6,8
Ø KBV	1,1

Wertentwicklung seit Auflage



Wertentwicklung des StarCap Starpoint

	2002	2003	2004	2005	2006	2007	2008	2009	3 Jahre	5 Jahre
StarCap Starpoint	-25,0%	+37,3%	+8,2%	+36,8%	+15,8%	+4,2%	-41,4%	+39,6%	-7,5%	+41,5%
MSCI World in EUR	-33,0%	+9,1%	+4,4%	+24,0%	+5,8%	-3,4%	-39,1%	+16,5%	-28,9%	-8,6%

©2009. Alle Rechte vorbehalten. Diese Unterlage dient ausschließlich Informationszwecken und stellt keine Aufforderung zum Kauf oder Verkauf von Fondsanteilen dar. Die zur Verfügung gestellten Informationen bedeuten keine Empfehlung oder Beratung. Alle Aussagen geben die aktuelle Einschätzung des Verfassers/der Verfasser wieder und stellen nicht notwendigerweise die Meinung der in der Präsentation genannten Gesellschaften dar. In der Präsentation zum Ausdruck gebrachte Meinungen können sich ohne vorherige Ankündigung ändern. Angaben (*) zu historischen Wertentwicklungen erlauben keine Rückschlüsse auf Wertentwicklungen in der Zukunft. Chancen und Risiken entnehmen Sie bitte dem Verkaufsprospekt. Änderungen dieser Unterlage oder deren Inhalt bedürfen der vorherigen ausdrücklichen Erlaubnis von StarCapital S.A. und deren Kooperationspartner. Alleinige Grundlage für den Anteilserwerb sind die Verkaufsunterlagen zu dem Sondervermögen. Verkaufsunterlagen sind kostenlos bei StarCapital AG (www.starcapital.de), Ihrem Berater / Vermittler, der zuständigen Depotbank oder bei der KAG, StarCapital S.A., parc d'activité Syrdall, L-5365 Munsbach erhältlich.



StarCap Argos: Mehr Sicherheit und weniger Rendite!

Bei den stark gestiegenen Unternehmensanleihen nehmen wir schrittweise die Gewinne mit. Wir schichten in Anleihen mit kürzerer Laufzeit und höherer Bonität um.

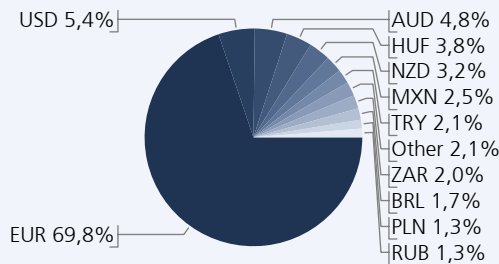
Dies führt zwangsweise zu einer Verringerung der Rendite, die jetzt auf Verfall nur noch bei 5,4% liegt. Nachdem dieser internationale Rentenfonds seit Jahresanfang bereits um 25,6% zugelegt hat, können wir uns diese defensive Maßnahme auch erlauben.

Morningstar: ★★★★★ Finanzen: Fondsnote 1 Feri: (B) Sauren: ●●●

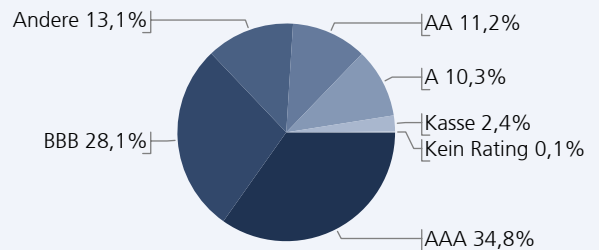
Fondsdaten (30.09.2009)

ISIN	LU0137341789	Ausgabepreis	1.305,84 EUR	Mindestanlage	1 Anteil
WKN	805785	Rücknahmepreis	1.267,81 EUR	KAG	StarCapital S.A.
Aufledgedatum	05.12.01	Verwaltungskosten	0,8%	Depotbank	DZ BANK International S.A.
Fondsvermögen	370,51 Mio.	Ertragsverwendung	ausschüttend	Fondsmanager	StarCapital S.A.
Ausgabeaufschlag	3 %	Letzte Ausschüttung	40,0998 EUR / Anteil (22.01.09)		
Performance Fee	nein				

Währungs-Allokation



Bonitäts-Allokation



Struktur und Kennzahlen

Kasse	2,4%
0 - 1 Jahre	2,3%
>1 - 3 Jahre	16,2%
>3 - 5 Jahre	40,9%
>5 - 10 Jahre	35,0%
>10 Jahre	1,7%
Ewige Anleihen & Genussscheine	1,5%
Ø RLZ in Jahren	4,8
Mod. Duration	3,9
Rendite in %	5,4%

Wertentwicklung seit Auflage



Wertentwicklung des StarCap Argos

	2002	2003	2004	2005	2006	2007	2008	2009	3 Jahre	5 Jahre
StarCap Argos	+10,1%	+8,7%	+4,4%	+6,1%	-0,2%	+4,6%	-9,5%	+25,6%	+19,4%	+27,5%
JPM GBI Global in EUR	+1,3%	-4,7%	+2,2%	+7,5%	-4,5%	-0,1%	+17,8%	-1,2%	+13,6%	+17,3%

©2009. Alle Rechte vorbehalten. Diese Unterlage dient ausschließlich Informationszwecken und stellt keine Aufforderung zum Kauf oder Verkauf von Fondsanteilen dar. Die zur Verfügung gestellten Informationen bedeuten keine Empfehlung oder Beratung. Alle Aussagen geben die aktuelle Einschätzung des Verfassers/der Verfasser wieder und stellen nicht notwendigerweise die Meinung der in der Präsentation genannten Gesellschaften dar. In der Präsentation zum Ausdruck gebrachte Meinungen können sich ohne vorherige Ankündigung ändern. Angaben (*) zu historischen Wertentwicklungen erlauben keine Rückschlüsse auf Wertentwicklungen in der Zukunft. Chancen und Risiken entnehmen Sie bitte dem Verkaufsprospekt. Änderungen dieser Unterlage oder deren Inhalt bedürfen der vorherigen ausdrücklichen Erlaubnis von StarCapital S.A. und deren Kooperationspartner. Alleinige Grundlage für den Anteilserwerb sind die Verkaufsunterlagen zu dem Sondervermögen. Verkaufsunterlagen sind kostenlos bei StarCapital AG (www.starcapital.de), Ihrem Berater / Vermittler, der zuständigen Depotbank oder bei der KAG, StarCapital S.A. 2, parc d'activité Syrdall, L-5365 Munsbach erhältlich.



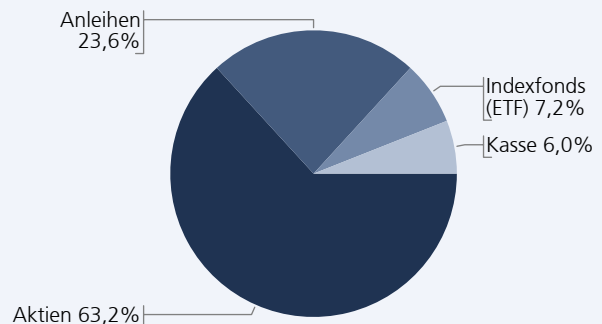
StarCapPlus Huber Strategy 1: Sicherheit geht vor!

Unser Vermögensfonds liegt seit Jahresanfang mit 47,5% im Plus. Dennoch spielt für uns die Sicherheit eine größere Rolle als die Maximierung der Rendite. Deshalb nehmen wir jetzt bei den Unternehmensanleihen und bei stark gestiegenen Aktien schrittweise die Gewinne mit, auch wenn dies wahrscheinlich noch etwas zu früh ist. Neuengagements finden vor allem im defensiven Bereich statt. Hier sind Staatsanleihen mit mittlerer Laufzeit und Aktien mit hoher und gesicherter Dividendenrendite (Telekom, Versorger, Pharma, Ölwerte) die richtige Wahl.

Fondsdaten (30. September 2009)

WKN	AONE9D
ISIN	LU0350239504
Auflagedatum	29.02.08
Fondsvermögen	87,41 Mio. (30.09.09)
Ausgabeaufschlag	3 %
Ausgabepreis	1.021,38 EUR (30.09.09)
Rücknahmepreis	991,63 EUR (30.09.09)
Verwaltungskosten	1,2%
Performance Fee	ja
Ertragsverwendung	ausschüttend
Letzte Ausschüttung	24,2697 EUR / Anteil (30.04.09)
Mindestanlage	1 Anteil
KAG	StarCapital S.A.
Depotbank	DZ BANK International S.A.
Fondsmanager	StarCapital S.A.

Fondsstruktur



Die 10 größten Positionen

2,5% Frankreich 2014	6,9%
2,5% BRD 2014	6,8%
4,25% Anglo American 2013	2,3%
5,625% Fiat 2017 (EUR)	2,1%
General Electric	1,8%
Lyxor Emerging Markets	1,8%
Allianz	1,5%
Siemens	1,5%
I-Shares BRIC	1,4%
Royal Dutch	1,4%
Ø Mittlere MCAP	6,7 Mrd.
Ø KCV	6,30
Ø KBV	1,20

Wertentwicklung seit Auflage



Wertentwicklung des StarCapPlus Huber-Strategy 1

	29.02. bis 30.12.2008	2009
StarCapPlus Huber-Strategy 1	-30,6%	+47,5%
60% MSCI World in EUR / 40% JPM GBI in EUR	-12,5%	+9,7%

©2009. Alle Rechte vorbehalten. Diese Unterlage dient ausschließlich Informationszwecken und stellt keine Aufforderung zum Kauf oder Verkauf von Fondsanteilen dar. Die zur Verfügung gestellten Informationen bedeuten keine Empfehlung oder Beratung. Alle Aussagen geben die aktuelle Einschätzung des Verfassers/der Verfasser wieder und stellen nicht notwendigerweise die Meinung der in der Präsentation genannten Gesellschaften dar. In der Präsentation zum Ausdruck gebrachte Meinungen können sich ohne vorherige Ankündigung ändern. Angaben (*) zu historischen Wertentwicklungen erlauben keine Rückschlüsse auf Wertentwicklungen in der Zukunft. Chancen und Risiken entnehmen Sie bitte dem Verkaufsprospekt. Änderungen dieser Unterlage oder deren Inhalt bedürfen der vorherigen ausdrücklichen Erlaubnis von StarCapital S.A. und deren Kooperationspartner. Alleinnige Grundlage für den Anteilserwerb sind die Verkaufsunterlagen zu dem Sondervermögen. Verkaufsunterlagen sind kostenlos bei StarCapital AG (www.starcapital.de), Ihrem Berater / Vermittler, der zuständigen Depotbank oder bei der KAG, StarCapital S.A. 2, parc d'activité Syrdall, L-5365 Munsbach erhältlich.



StarCap Priamos - Der quantitative Value-Fonds!

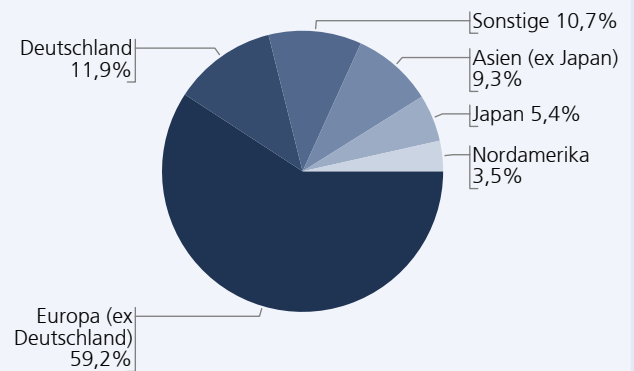
Der StarCap Priamos investiert anhand der quantitativen ValueQ-Strategie in unterbewertete Aktien aus den attraktivsten Ländern und Branchen. Maximale Länder-, Branchen- und Aktiengewichte gewährleisten eine hohe Diversifikation. Schwerpunkt bilden weiterhin europäische Unternehmen wobei wir Öl & Gas-, Bau-, Automobil- und Versicherungsunternehmen übergewichten. Der internationale Aktienfonds konnte im Berichtsmonat 4,4% zulegen. Hierbei profitierten wir unter anderem von unserem europäischen Fokus sowie von Investitionen in ausgewählte Emerging Markets. Im laufenden Jahr 2009 ergibt sich damit ein Wertzuwachs von 29,8%. Mit einem durchschnittlichen Kurs-Buchwert-Verhältnis von 1,0 sind die im StarCap Priamos enthaltenen Unternehmen noch immer ca. 40% günstiger bewertet als die Weltaktienmärkte.

Morningstar: ★★★ Finanzen: Fondsnote 3 Feri: (B) Sauren: ●

Fondsdaten (30. September 2009)

WKN	805784
ISIN	LU0137341359
Auflagedatum	05.12.01
Fondsvermögen	173,87 Mio. (30.09.09)
Ausgabeaufschlag	5 %
Ausgabepreis	1.306,62 EUR (30.09.09)
Rücknahmepreis	1.244,40 EUR (30.09.09)
Verwaltungskosten	1,4%
Performance Fee	ja
Ertragsverwendung	ausschüttend
Letzte Ausschüttung	34,5589 EUR / Anteil (22.01.09)
Mindestanlage	1 Anteil
KAG	StarCapital S.A.
Depotbank	DZ BANK International S.A.
Fondsmanager	StarCapital S.A.

Fondsstruktur



Die 10 größten Positionen

Credit Agricole	2,2%
Telecom Italia	2,1%
Deutsche Lufthansa	2,1%
Gea Group	2,1%
Nexity	2,1%
Unicredit	2,0%
Meggitt	2,0%
Hanwha Chemical	2,0%
Mondi	2,0%
SABESP	2,0%
Ø MCAP	6,1 Mrd.
Ø KCV	4,4
Ø KBV	1,0

Wertentwicklung seit Auflage



Wertentwicklung des StarCap Priamos

	2002	2003	2004	2005	2006	2007	2008	2009	3 Jahre	5 Jahre
StarCap Priamos	-32,8%	+55,4%	+9,0%	+40,3%	+22,8%	+0,5%	-49,2%	+29,8%	-26,8%	+18,5%
MSCI World in EUR	-33,0%	+9,1%	+4,4%	+24,0%	+5,8%	-3,4%	-39,1%	+16,5%	-28,9%	-8,6%

©2009. Alle Rechte vorbehalten. Diese Unterlage dient ausschließlich Informationszwecken und stellt keine Aufforderung zum Kauf oder Verkauf von Fondsanteilen dar. Die zur Verfügung gestellten Informationen bedeuten keine Empfehlung oder Beratung. Alle Aussagen geben die aktuelle Einschätzung des Verfassers/der Verfasser wieder und stellen nicht notwendigerweise die Meinung der in der Präsentation genannten Gesellschaften dar. In der Präsentation zum Ausdruck gebrachte Meinungen können sich ohne vorherige Ankündigung ändern. Angaben (*) zu historischen Wertentwicklungen erlauben keine Rückschlüsse auf Wertentwicklungen in der Zukunft. Chancen und Risiken entnehmen Sie bitte dem Verkaufsprospekt. Änderungen dieser Unterlage oder deren Inhalt bedürfen der vorherigen ausdrücklichen Erlaubnis von StarCapital S.A. und deren Kooperationspartner. Alleinige Grundlage für den Anteilserwerb sind die Verkaufsunterlagen zu dem Sondervermögen. Verkaufsunterlagen sind kostenlos bei StarCapital AG (www.starcapital.de), Ihrem Berater / Vermittler, der zuständigen Depotbank oder bei der KAG, StarCapital S.A., parc d'activité Syrdall, L-5365 Munsbach erhältlich.



Weitere StarCapital Fonds

Fonds	Ausgabe- preis	Rücknahme- preis	Performance 2009	Anlageberater	Anlageschwerpunkt
StarCap Pergamon	1.227,11€	1.168,68€	31,7%	Dr. Markus Elsässer	Aktien Global Sondersituationen
StarCap Special Values	1.403,28€	1.336,46€	11,8%	Dr. Markus Elsässer	Mischfonds Dynamisch
StarCap SICAV - German Masters	71,47€	68,07€	19,6%	Lars Kolbe	Dachfonds unabhängige Spezialisten
StarCap SICAV - Winbonds	1.287,71€	1.250,20€	37,3%	Peter E. Huber	Renten Euro
StarCapital Bondvalue UI	66,23€	64,30€	30,2%	Peter E. Huber	Renten International

Daten per 30.09.2009