

Morningstar: ★★★★★

## StarCapital Argos: Duration->Top, Credit->Flop

Im Berichtsmonat entwickelten sich die globalen Staatsanleihenmärkte positiv, High-Yield Anleihen dagegen wurden belastet. Wir weisen bereits seit längerem darauf hin, dass dieses Segment teuer bewertet ist und haben hier unser Engagement deutlich reduziert. Trotz attraktiver Bewertungen nach den Abverkäufen der vergangenen Monate wurde unser Exposure in EM-Hartwährungsanleihen auch etwas belastet.

Die Erholung bei den EM-Lokalwährungsanleihen setzte sich dagegen fort. Zum Ende des Monats äußerte sich die FED „dovish“ was am Markt mit einem baldigen Ende des Zinserhöhungszyklus interpretiert wurde. Die 10j US Renditen sind von 3,15 % auf 2,98 % gefallen, wovon der Fonds profitieren konnte. Bedingt durch den Verfall des Ölpreises hat unser Engagement in Inflation-Linkern belastet.

### Fondsdaten zum 30. November 2018

Anlagekategorie	internationaler Rentenfonds
WKN/ISIN	805785/LU0137341789
Bloomberg-Ticker	STCARGO LX
Auflagedatum	11.12.2001
Fondswährung	Euro
Fondsvermögen	296,75 Mio. EUR
Ausgabeaufschlag	bis zu 3,00%
Ausgabepreis	139,45 EUR
Rücknahmepreis	135,39 EUR
Verwaltungsvergütung	0,90%
Gesamtkostenquote (TER)	1,21% (31.12.17)
Performance Fee	nein
Ertragsverwendung	ausschüttend
Ausschüttung je Anteil	2,1947 EUR (11.12.17)
Mindestanlage	keine
KVG	IPConcept (Luxemburg) S.A.
Verwahrstelle	DZ PRIVATBANK S.A.
Fondsmanager	StarCapital AG
Vertriebszulassung	AT, CH, DE, LU

### Risiko- & Bewertungskennzahlen

Sharpe Ratio seit Auflage	0,97
Sharpe Ratio Morningstar Peergroup	0,81
Volatilität seit Auflage	5,2%

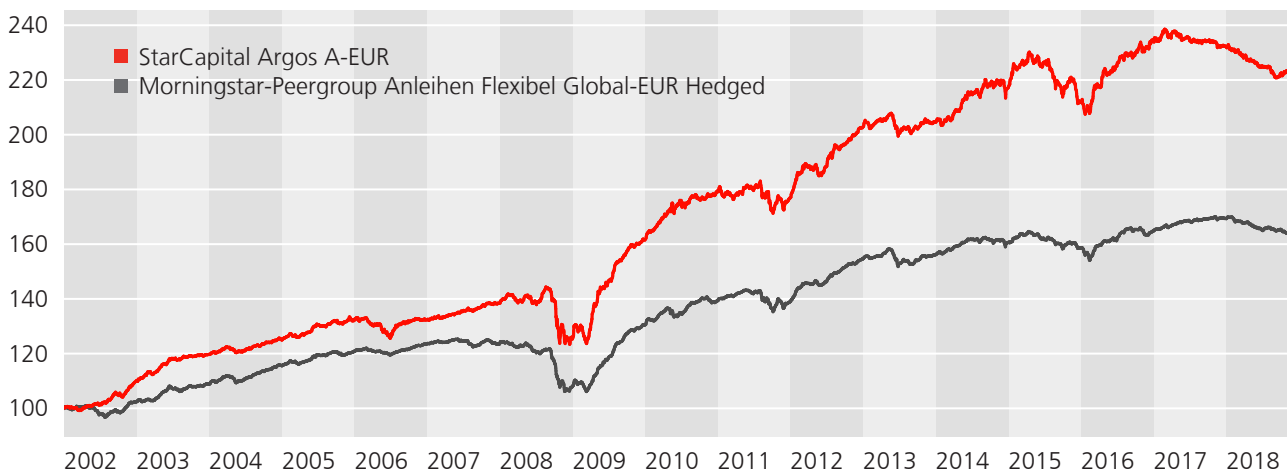
### Charakteristika festverzinslicher Wertpapiere

Ø Yield to Worst*	4,2%
Ø Restlaufzeit in Jahren	4,7
Ø Modified Duration*	3,5%
Ø Rating	A+
Anzahl der Emittenten	56
Anzahl der Wertpapiere	74
*inkl. Future-Kontrakte	

### Zielgruppe

Der StarCapital Argos eignet sich vor allem für konservative Anleger mit einem mittel- bis langfristigen Anlagehorizont, die mittels einer globalen Investition in festverzinsliche Wertpapiere ein ausgewogenes Verhältnis zwischen Sicherheit und Ertrag anstreben.

### Wertentwicklung seit Auflage in Euro Die bisherige Wertentwicklung ist kein Indikator für die zukünftige Entwicklung (BVI-Methode).\*



Kontakt:  
Für Fragen stehen wir Ihnen gerne zur Verfügung.

StarCapital  
Aktiengesellschaft  
Kronberger Str. 45  
61440 Oberursel  
Deutschland

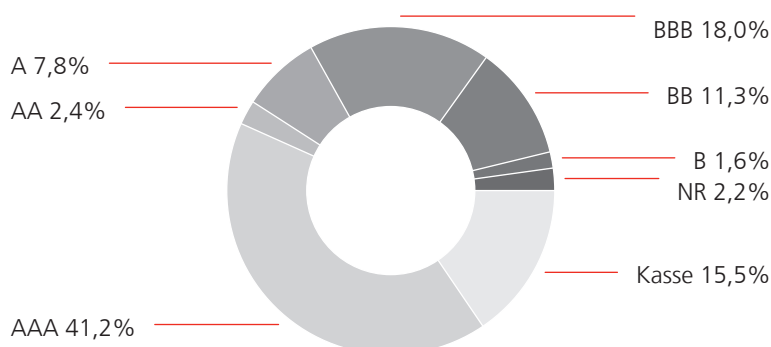
E-Mail: [info@starcapital.de](mailto:info@starcapital.de)  
Web: [www.starcapital.de](http://www.starcapital.de)  
freecall 0800 - 69419 - 00  
Tel.: +49 6171 69419 - 0  
Fax: +49 6171 69419 - 49

## Fondsbeschreibung

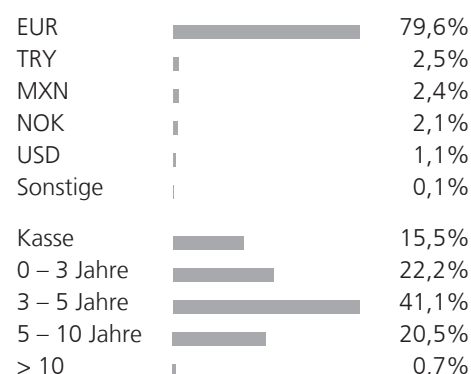
Der StarCapital Argos ist ein internationaler Rentenfonds, der durch Investitionen in festverzinsliche Wertpapiere aller Art den langfristigen Kapitalerhalt bei gleichzeitig überdurchschnittlichen Wertzuwachsen anstrebt. Die Laufzeiten- und Bonitätsstruktur der investierten Anleihen wird durch eine ak-

tive Zinsstrategie permanent an die Kapitalmärkte angepasst. Außerdem können Teile des Fondsvermögens auch in Fremdwährungen und in Papieren von Emittenten mit geringerer Bonität angelegt werden, sofern dies das Chance-Risiko-Profil des Rentenfonds optimiert.

### Vermögensaufteilung zum 30. November 2018



### Währungs- und Laufzeitstruktur



Währungsallokation inkl. Devisentermingeschäften

### Wertentwicklung zum 30. November 2018 in Euro Berechnung nach der BVI-Methode\*

■	+16,2%	+1,8%	+7,5%	-0,4%	+5,9%	+0,3%	-4,3%	-4,2%	
■	+12,2%	+1,4%	+3,8%	-0,8%	+2,0%	+3,6%	-4,0%	-4,0%	
	11/11-11/12	11/12-11/13	11/13-11/14	11/14-11/15	11/15-11/16	11/16-11/17	11/17-11/18	lfd. 2018	
■	-0,4%	-4,3%	+1,6%	+8,8%	+77,0%	+122,3%			■ StarCapital Argos A-EUR
■	-0,8%	-4,0%	+1,4%	+4,4%	+52,0%	+62,7%			■ Morningstar-Peergroup Anleihen Flexibel Global-EUR Hedged
	seit Vormonat	1 Jahr	3 Jahre	5 Jahre	10 Jahre	seit Auflage			

### Chancen

- Das aktive Management festverzinslicher Wertpapiere unterschiedlicher Emittenten, Währungen, Laufzeiten und Bonitäten kann überdurchschnittliche Erträge generieren.
- Die antizyklische Investitionsstrategie des Fonds nutzt Ineffizienzen an den Rentenmärkten optimal aus.
- Eine breite Diversifikation in Anleihen reduziert darüber hinaus die Risiken des Portfolios.
- Das vielfach prämierte StarCapital-Fondsmanagement verfügt über eine jahrzehntelange Erfahrung im Bereich der ganzheitlichen Vermögensverwaltung.

### Risiken

- Der Anteilswert kann starken Schwankungen unterliegen und jederzeit unter den Kaufpreis des Fonds fallen.
- Der Fonds investiert überwiegend in Anleihen. Deren Emittenten können zahlungsunfähig werden.
- Der Fonds kann durch Wechselkurs-, Zins- oder Bonitätsveränderungen negativ beeinflusst werden.
- Der Fonds kann in Schwellenländer investieren. Diese gelten als besonders risikoreich.
- Der Fonds darf in Derivate investieren. Dies kann mit erhöhtem Risiko verbunden sein.

©2018. Alle Rechte vorbehalten. Diese Unterlage dient ausschließlich Informationszwecken und stellt keine Aufforderung zum Anteilserwerb dar. Die zur Verfügung gestellten Informationen bedeuten keine Empfehlung oder Beratung, sie geben lediglich eine zusammenfassende Kurzdarstellung wesentlicher Fondsmerkmale. Alleinige Grundlage für den Anteilserwerb sind: der ausführliche Verkaufsprospekt, die wesentlichen Anlegerinformationen (KIID), das Verwaltungsverglement sowie die Halbjahres- und Jahresberichte. Diese sind in deutscher Sprache kostenlos bei StarCapital AG, Ihrem Berater oder Vermittler, den Zahlstellen, der zuständigen Verwahrestelle oder bei der Verwaltungsgesellschaft IPConcept (Luxemburg) S.A., 4, rue Thomas Edison, L-1455 Strassen, Luxembourg, erhältlich. Hinweise zu Chancen und Risiken sowie steuerliche Informationen entnehmen Sie bitte dem aktuellsten ausführlichen Verkaufsprospekt. Die steuerliche Behandlung des Anlegers hängt von den persönlichen Verhältnissen ab und kann künftigen Änderungen unterworfen sein. Alle Aussagen wurden sorgfältig recherchiert, geben unsere aktuelle Einschätzung zum Zeitpunkt der Erstellung wieder und können sich ohne vorherige Ankündigung ändern. Für die Richtigkeit kann keine Gewähr übernommen werden. Die angegebene

Wertentwicklung basiert auf dem Nettoinventarwert, bei Wiederanlage aller Ausschüttungen, ohne Berücksichtigung des Ausgabeaufschlages sowie steuerlicher Faktoren (BVI-Methode, Quelle: SIX Financial Information). Die bisherige Wertentwicklung stellt keine Prognose für die Zukunft dar. \* Berechnung nach BVI-Methode, d.h. ohne Berücksichtigung des Ausgabeaufschlages. Individuelle Kosten sind nicht berücksichtigt und würden sich negativ auf die Wertentwicklung auswirken. **Bei einem Anlagebetrag von 1.000 EUR über eine Anlageperiode von fünf Jahren würde sich das Anlageergebnis im ersten Jahr um den Ausgabeaufschlag in Höhe von 30 EUR (3%) sowie um zusätzlich individuell anfallende Depotkosten vermindern. In den Folgejahren würde sich das Anlageergebnis zudem um jene individuell anfallenden Depotkosten vermindern.**

Hinweis: Die wichtigsten Begriffe sind im Glossar unter [www.starcapital.de/de/glossar](http://www.starcapital.de/de/glossar) erläutert.

Quelle: StarCapital AG, Stand: 30.11.2018