

Telos Rating: AAA-

## STARS Offensiv (I): Chancenorientiert

Der STARS Offensiv ist darauf ausgerichtet, die Chancen an den Aktienmärkten aktiv zu nutzen. Die Aktienquote beträgt dabei mindestens 51%. Stellen sich positive Trends an den Aktienmärkten ein, kann taktisch bis zu 100% in Aktien-ETFs investiert werden. Neben den Industrieländern aus Nordamerika, Europa, Japan und Asien-Pazifik investiert der

Fonds auch in die Schwellenländer. Aufgrund der vorherrschenden Unsicherheit an den Kapitalmärkten wurde die Aktienquote im Dezember auf 63,5% reduziert. Renten-ETFs machen 11,5% des Portfolios aus. Rohstoffe sind nicht mehr allokiert. 25,0% des Portfolios werden derzeit liquide in Geldmarkt-ETFs und Kasse gehalten.

### Fondsdaten zum 31. Dezember 2018

Anlagekategorie	ETF-Strategie Vermögensfonds
ISIN	LU0944781896
WKN	A1W0NF
Bloomberg-Ticker	STARSOI LX
Auflagedatum	09.09.2013
Erster Rücknahmepreis	1.000,00 EUR
Fondswährung	Euro
Fondsvermögen	1,61 Mio. EUR
Ausgabeaufschlag	0,00%
Ausgabepreis	1.330,07 EUR
Rücknahmepreis	1.330,07 EUR
Verwaltungsvergütung	0,85%
Performance Fee	10% (High Watermark)
Ertragsverwendung	Ausschüttend
Letzte Ausschüttung	8,13
Mindestanlage	Keine
Verwaltungsgesellschaft	IPConcept (Luxemburg) S.A.
Fondsmanager	StarCapital AG
Depotbank	DZ PRIVATBANK S.A.
Vertriebszulassung	AT, DE, LU

### Die 5 größten Positionen

iShares Core S&P 500	12,94%
AMUNDI ETF MSCI EM	11,40%
Lyxor STOXX Europe 600	8,12%
Xtrackers Nikkei 225	7,48%
iShares \$ Treasury Bond 1-3yr	7,13%

### Risiko- und Bewertungskennzahlen / Ertragsprofil (SRRI)

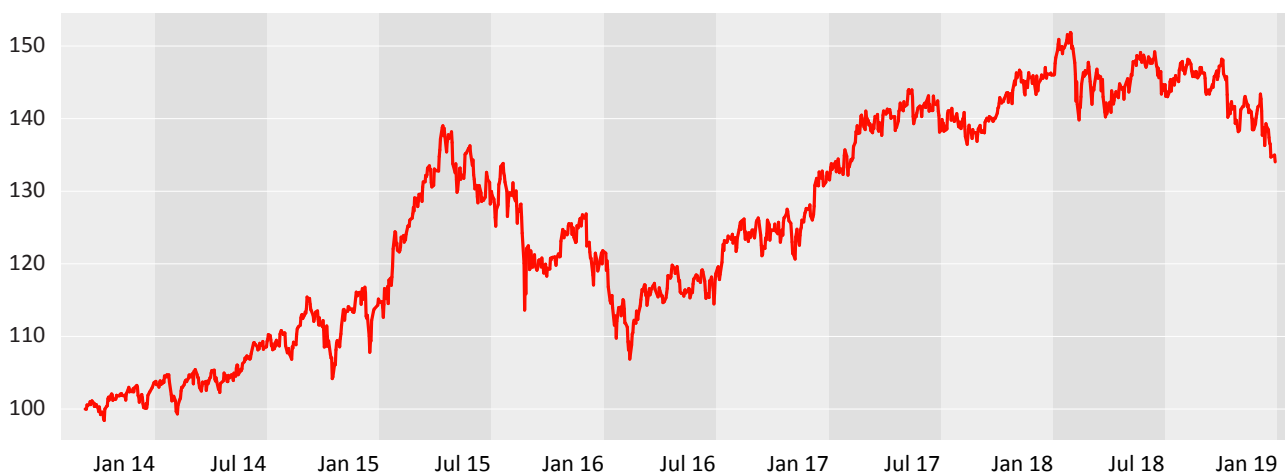
Volatilität seit Auflage	13,33 %
Max. Drawdown	-23,12 %
Max. Verlustdauer	2 Monate
Sharpe Ratio seit Auflage	0,44

◀ Geringes Risiko Hohes Risiko ▶  
 ◀ Potentiell geringer Ertrag Potentiell hoher Ertrag ▶

Risikoklasse <sup>1</sup>	1	2	3	4	5	6	7
---------------------------	---	---	---	---	---	---	---

<sup>1</sup> Quelle: Wesentliche Informationen für den Anleger (KIID) Stand: 15.02.2017

### Wertentwicklung seit Auflage in Euro Die bisherige Wertentwicklung ist kein Indikator für die zukünftige Entwicklung (BVI-Methode). \*



Kontakt:  
Für Fragen stehen wir Ihnen gerne zur Verfügung.

StarCapital  
Aktiengesellschaft  
Kronberger Str. 45  
61440 Oberursel  
Deutschland

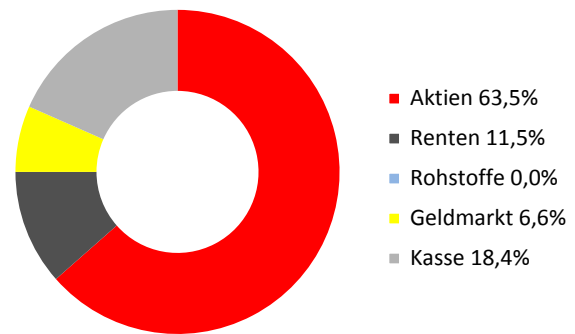
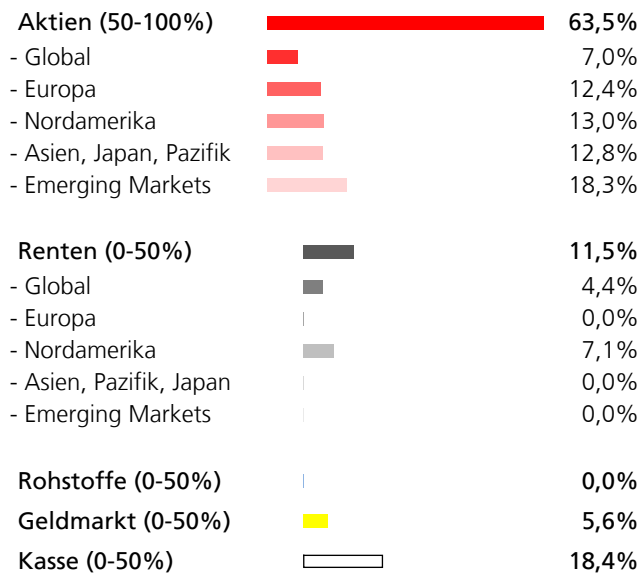
E-Mail: [info@starcapital.de](mailto:info@starcapital.de)  
Web: [www.starcapital.de](http://www.starcapital.de)  
freecall 0800 - 69419 - 00  
Tel.: +49 6171 69419 - 0  
Fax: +49 6171 69419 - 49

## Fondsbeschreibung

Der vermögensverwaltende STARS Offensiv wird über das Investmentmodell STARS gesteuert, mit dem die weltweit aussichtsreichsten Märkte und Anlageklassen regelbasiert anhand von Trendsignalen ausgewählt und über börsennotierte Indexfonds, die sogenannten ETFs abgebildet werden. Durch die flexible Steuerung der Aktienquote zwischen 50

und 100 Prozent kann der Fonds gezielt an den Kursentwicklungen an den Aktienmärkten partizipieren und das Risiko der Aktienanlage in schwierigen renditezehrenden Marktphasen teilweise reduzieren. Der offensive Baustein der Vermögensanlage für langfristige Anlageziele bei höheren Schwankungen.

### Vermögensaufteilung zum 31.12.2018



### Zielgruppe

Mit einer Aktienquote von mindestens 50 Prozent richtet sich der Fonds vor allem an Investoren, die eine langfristige renditestarke Anlagestrategie suchen, mit der das Potential der Aktienmärkte in Hausse-Phasen bewusst ausgeschöpft werden kann.

### Wertentwicklung zum 31. Dezember 2018 in Euro Berechnung nach der BVI-Methode\*

	-8,19%		+1,73%		+10,05%		+34,04%						
	1 Jahr		2 Jahre		3 Jahre		seit Auflage						
2014	-1,8%	+2,6%	-0,1%	+0,3%	+2,6%	+1,2%	+1,7%	+1,8%	-1,0%	+0,1%	+4,1%	-0,8%	+11,1%
2015	+5,8%	+5,9%	+3,1%	+0,6%	+1,1%	-5,2%	+1,2%	-5,6%	-3,4%	+5,1%	+1,5%	-3,6%	+5,8%
2016	-7,4%	+1,2%	+2,2%	+2,5%	-1,0%	-0,5%	+4,2%	+1,5%	+0,0%	+0,7%	+1,6%	+3,3%	+8,2%
2017	+1,2%	+4,0%	+1,7%	+0,3%	-0,1%	-2,2%	+0,5%	-0,8%	+1,6%	+3,3%	+0,4%	+0,5%	+10,8%
2018	+2,5%	-1,7%	-4,4%	+3,1%	+1,6%	-2,3%	+1,9%	-0,3%	+0,6%	-6,0%	+2,3%	-5,4%	-8,2%
	Jan	Feb	Mrz	Apr	Mai	Jun	Jul	Aug	Sep	Okt	Nov	Dez	YTD

### Chancen

- Partizipation an den Wachstumschancen der globalen Aktien-, Rohstoff-, Anleihen- und Geldmärkten
- Bewährte Anlagestrategie und vielfach ausgezeichneter Fondsmanager
- Effiziente Mischung der Anlageklassen und Risikostreuung

### Risiken

- Der Anteilswert kann starken Schwankungen unterliegen und jederzeit unter den Kaufpreis des Fonds fallen
- Der Fonds kann in Märkte investiert sein, die einem erhöhten Kursrisiko ausgesetzt sind
- Der Fonds kann durch Wechselkurs-, Zins- und Bonitätsänderungen negativ beeinflusst werden.

©2018. Alle Rechte vorbehalten. Diese Unterlage dient ausschließlich Informationszwecken und stellt keine Aufforderung zum Anteilerwerb dar. Die zur Verfügung gestellten Informationen bedeuten keine Empfehlung oder Beratung, sie geben lediglich eine zusammenfassende Kurzdarstellung wesentlicher Fondsmerkmale. Alleine Grundlage für den Anteilerwerb sind: der ausführliche Verkaufsprospekt, die wesentlichen Anlegerinformationen (KIID), das Verwaltungsreglement sowie die Halbjahres- und Jahresberichte. Diese sind in deutscher Sprache kostenlos bei StarCapital AG, Ihrem Berater oder Vermittler, den Zahlstellen, der zuständigen Verwahrstelle oder bei der Verwaltungsgesellschaft IPCConcept (Luxemburg) S.A., 4, rue Thomas Edison, L-1455 Strassen, Luxemburg, erhältlich. Hinweise zu Chancen und Risiken sowie steuerliche Informationen entnehmen Sie bitte dem aktuellen ausführlichen Verkaufsprospekt. Die steuerliche Behandlung des Anlegers hängt von den persönlichen Verhältnissen ab und kann künftigen Änderungen unterworfen sein. Alle Aussagen wurden sorgfältig recherchiert, geben unsere aktuelle Einschätzung zum Zeitpunkt der Erstellung wieder und können sich ohne vorherige Ankündigung ändern. Für die Richtigkeit kann keine Gewähr übernommen werden. Die

angegebene Wertentwicklung basiert auf dem Nettoinventarwert, bei Wiederanlage aller Ausschüttungen, ohne Berücksichtigung des Ausgabeaufschlages sowie steuerlicher Faktoren (BVI-Methode, Quelle: SIX Financial Information). Die bisherige Wertentwicklung stellt keine Prognose für die Zukunft dar. Berechnung nach BVI-Methode, d.h. ohne Berücksichtigung des Ausgabeaufschlages. Individuelle Kosten sind nicht berücksichtigt und würden sich negativ auf die Wertentwicklung auswirken. **Bei einem Anlagebetrag von 1.000 EUR über eine Anlageperiode von fünf Jahren würde sich das Anlageergebnis im ersten Jahr um den Ausgabeaufschlag in Höhe von 0 EUR (0,00%) sowie um zusätzlich individuell anfallende Depotkosten vermindern. In den Folgejahren würde sich das Anlageergebnis zudem um jene individuell anfallenden Depotkosten vermindern.**

Hinweis: Die wichtigsten Begriffe sind im Glossar unter [www.starcapital.de/de/glossar](http://www.starcapital.de/de/glossar) erläutert.

Quelle: StarCapital AG, Stand: 31.12.2018.