

## StarCapital Winbonds plus: Duration leicht erhöht

Mit einer Wertentwicklung von 1,0% konnte der StarCapital Winbonds plus seine Peergroup (0,9%) im Februar leicht hinter sich lassen. Auf der Anleihe Seite wurden auch im Februar europäische Unternehmensanleihen gekauft, während Inflation-Linker reduziert wurden. Zum Ende des Monats beträgt

die Anleihenquote 71,1%, während weitere 16,5% in Aktien und 1% in einem Silberzertifikat investiert sind. Mit dem durchschnittlichen Rating der im Fonds gehaltenen Anleihen von „A“ ist der Fonds defensiv aufgestellt. Die Duration wurde durch die Zukäufe von 2,9 auf 3,1 erhöht.

### Fondsdaten zum 28. Februar 2019

|                         |                            |
|-------------------------|----------------------------|
| Anlagekategorie         | Vermögensfonds defensiv    |
| WKN/ ISIN               | A0J23B/LU0256567925        |
| Bloomberg-Ticker        | STARWIN LX                 |
| Auflagedatum            | 12.06.2006                 |
| Fondswährung            | Euro                       |
| Fondsvermögen           | 387,83 Mio. EUR            |
| Ausgabeaufschlag        | bis zu 3,00%               |
| Ausgabepreis            | 169,80 EUR                 |
| Rücknahmepreis          | 164,85 EUR                 |
| Verwaltungsvergütung    | 0,90%                      |
| Gesamtkostenquote (TER) | 1,21% (31.12.17)           |
| Performance Fee         | nein                       |
| Ertragsverwendung       | ausschüttend               |
| Ausschüttung je Anteil  | 1,6473 EUR (11.12.17)      |
| Mindestanlage           | keine                      |
| KVG                     | IPConcept (Luxemburg) S.A. |
| Verwahrstelle           | DZ PRIVATBANK S.A.         |
| Fondsmanager            | StarCapital AG             |
| Vertriebszulassung      | AT, CH, DE, LU             |

### Risiko- & Bewertungskennzahlen

|                                    |      |
|------------------------------------|------|
| Sharpe Ratio seit Auflage          | 1,20 |
| Sharpe Ratio Morningstar Peergroup | 0,48 |
| Volatilität seit Auflage           | 6,3% |

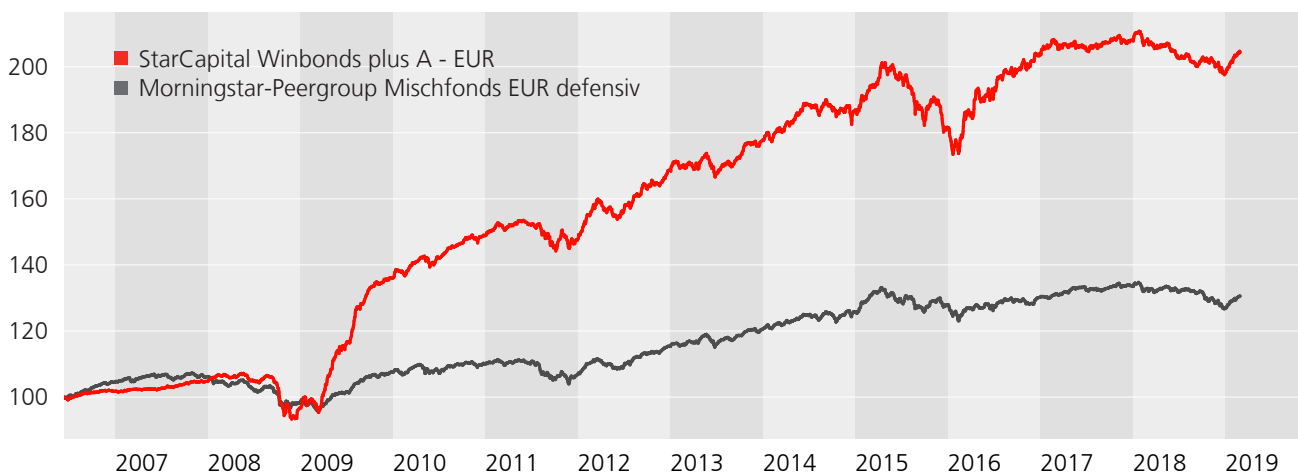
### Charakteristika festverzinslicher Wertpapiere

|                          |      |
|--------------------------|------|
| Ø Yield to Worst*        | 2,2% |
| Ø Restlaufzeit in Jahren | 4,1  |
| Ø Modified Duration*     | 3,1% |
| Ø Rating                 | A    |
| Anzahl der Emittenten    | 79   |
| Anzahl Wertpapiere       | 106  |
| *inkl. Future-Kontrakte  |      |

### Zielgruppe

Der StarCapital Winbonds plus eignet sich als Basis investment für mittel- bis langfristig orientierte Anleger, die eine ganzheitliche, defensive Vermögensverwaltung suchen und auf Kapitalerhalt Wert legen.

### Wertentwicklung seit Auflage in Euro Die bisherige Wertentwicklung ist kein Indikator für die zukünftige Entwicklung (BVI-Methode).\*

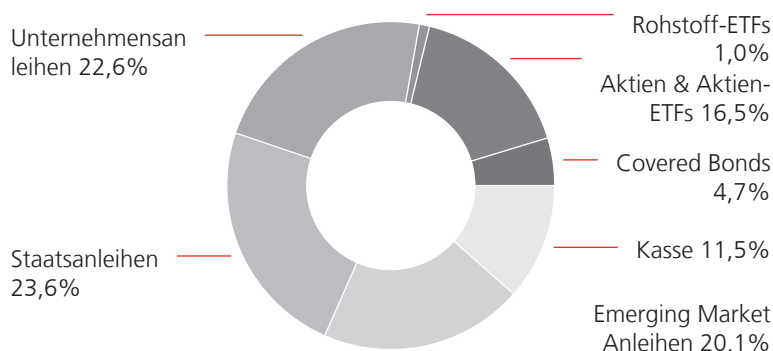


## Fondsbeschreibung

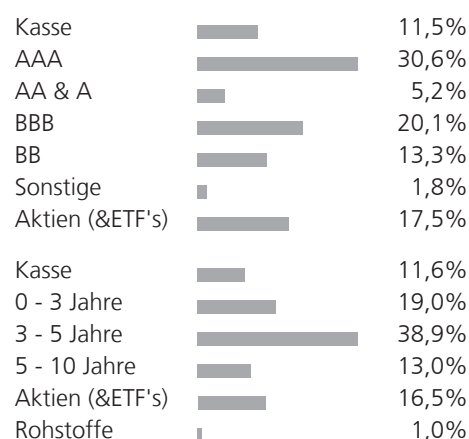
Der StarCapital Winbonds plus bietet eine ganzheitliche und sicherheitsorientierte Vermögensverwaltung auf Grundlage der jahrzehntelangen Kapitalmarkterfahrung des neuen Fondsmanagers Dr. Manfred Schlumberger. Der Defensivfonds investiert antizyklisch in festverzinsliche Wertpapiere, die

überwiegend in Euro notieren, und nutzt Aktienpositionen als Beimischung zur Optimierung seines Chance-Risiko-Profiles. Der Kapitalerhalt steht im Zentrum der defensiven Anlagestrategie, welche auch auf aktuelle Erkenntnisse aus der Kapitalmarktforschung zurückgreift.

### Vermögensaufteilung zum 28. Februar 2019



### Bonitäten- und Laufzeitstruktur



### Wertentwicklung zum 28. Februar 2019 in Euro

Berechnung nach der BVI-Methode\*

|   |             |             |             |             |             |             |             |           |
|---|-------------|-------------|-------------|-------------|-------------|-------------|-------------|-----------|
| ■ | +7,8%       | +6,9%       | +7,1%       | -7,5%       | +15,3%      | +0,6%       | -2,0%       | +3,4%     |
| ■ | +4,7%       | +5,5%       | +6,9%       | -4,1%       | +4,4%       | +1,4%       | -1,7%       | +2,9%     |
|   | 02/12-02/13 | 02/13-02/14 | 02/14-02/15 | 02/15-02/16 | 02/16-02/17 | 02/17-02/18 | 02/18-02/19 | lfd. 2019 |

|   |               |        |         |         |          |              |   |
|---|---------------|--------|---------|---------|----------|--------------|---|
| ■ | +1,0%         | -2,0%  | +13,7%  | +12,7%  | +109,6%  | +104,2%      | ■ StarCapital Winbonds plus A - EUR             |
| ■ | +0,9%         | -1,7%  | +4,1%   | +6,7%   | +34,9%   | +30,6%       | ■ Morningstar-Peergroup Mischfonds EUR defensiv |
|   | seit Vormonat | 1 Jahr | 3 Jahre | 5 Jahre | 10 Jahre | seit Auflage |   |

### Chancen

- Die flexible Berücksichtigung festverzinslicher Wertpapiere unterschiedlicher Emittenten, Währungen und Laufzeiten steigert die Stabilität der Anlage.
- Die Beimischung kleinerer Aktienpositionen erschließt zusätzliches Ertragspotenzial.
- Eine breite Diversifikation in Wertpapieren reduziert darüber hinaus die Risiken des Portfolios.
- Das vielfach prämierte StarCapital-Fondsmanagement verfügt über eine jahrzehntelange Erfahrung im Bereich der ganzheitlichen Vermögensverwaltung.

### Risiken

- Der Anteilswert kann starken Schwankungen unterliegen und jederzeit unter den Kaufpreis des Fonds fallen.
- Der Fonds kann in Anleihen investieren. Deren Emittenten können zahlungsunfähig werden.
- Der Fonds kann durch Wechselkurs-, Zins- oder Bonitätsänderungen negativ beeinflusst werden.
- Der Fonds kann in Schwellenländer investieren. Diese gelten als besonders risikoreich.
- Der Fonds darf in Derivate investieren. Dies kann mit erhöhtem Risiko verbunden sein.

©2018. Alle Rechte vorbehalten. Diese Unterlage dient ausschließlich Informationszwecken und stellt keine Aufforderung zum Anteilerwerb dar. Die zur Verfügung gestellten Informationen bedeuten keine Empfehlung oder Beratung, sie geben lediglich eine zusammenfassende Kurzdarstellung wesentlicher Fondsmerkmale. Alleine Grundlage für den Anteilerwerb sind: der ausführliche Verkaufsprospekt, die wesentlichen Anlegerinformationen (KIID), das Verwaltungsverglement sowie die Halbjahres- und Jahresberichte. Diese sind in deutscher Sprache kostenlos bei StarCapital AG, Ihrem Berater oder Vermittler, den Zahlstellen, der zuständigen Verwahrestelle oder bei der Verwaltungsgesellschaft IPConcept (Luxemburg) S.A., 4, rue Thomas Edison, L-1455 Strassen, Luxembourg, erhältlich. Hinweise zu Chancen und Risiken sowie steuerliche Informationen entnehmen Sie bitte dem aktuellen ausführlichen Verkaufsprospekt. Die steuerliche Behandlung des Anlegers hängt von den persönlichen Verhältnissen ab und kann künftigen Änderungen unterworfen sein. Alle Aussagen wurden sorgfältig recherchiert, geben unsere aktuelle Einschätzung zum Zeitpunkt der Erstellung wieder und können sich ohne vorherige Ankündigung ändern. Für die Richtigkeit kann keine Gewähr übernommen werden. Die angegebene

Wertentwicklung basiert auf dem Nettoinventarwert, bei Wiederanlage aller Ausschüttungen, ohne Berücksichtigung des Ausgabeaufschlages sowie steuerlicher Faktoren (BVI-Methode, Quelle: SIX Financial Information). Die bisherige Wertentwicklung stellt keine Prognose für die Zukunft dar. Berechnung nach BVI-Methode, d.h. ohne Berücksichtigung des Ausgabeaufschlages. Individuelle Kosten sind nicht berücksichtigt und würden sich negativ auf die Wertentwicklung auswirken. Bei einem Anlagebetrag von 1.000 EUR über eine Anlageperiode von fünf Jahren würde sich das Anlageergebnis im ersten Jahr um den Ausgabeaufschlag in Höhe von 30 EUR (3%) sowie um zusätzlich individuell anfallende Depotkosten vermindern. In den Folgejahren würde sich das Anlageergebnis zudem um jene individuell anfallenden Depotkosten vermindern.

Hinweis: Die wichtigsten Begriffe sind im Glossar unter [www.starcapital.de/de/glossar](http://www.starcapital.de/de/glossar) erläutert.

Quelle: StarCapital AG, Stand: 28.02.2019