

StarCapital Bondvalue: Renditerückgang prägt das Geschehen

Ausgehend von einer invertierten Zinsstrukturkurve in den USA und dem damit weiter angetriebenen Renditerückgang kam es in fast allen Bereichen zu sinkenden Renditen. Der Grund hierfür lag in schwächeren Wirtschaftszahlen aus den USA und Europa. Damit verfestigte sich immer weiter die Erwartung von geldpolitischen Lockerungsmaßnahmen der relevanten Zentralbanken. Die EZB reagiere auf diese Wirt-

schaftsdaten mit der Ankündigung eines erneuten TLTRO. Einziger Wehmutstropfen war die Entwicklung in diversen Emerging Markets und hier vor allem in der Türkei. Durch die nahezu rechtzeitige Verringerung des Exposures in diesem Segment und dem gleichzeitigen weiteren Aufbau von Engagements in Corporate Bonds konnte der Fonds auch im Berichtszeitraum eine positive Wertentwicklung verzeichnen.

Fondsdaten zum 31. März 2019

Anlagekategorie	Internationaler Rentenfonds
WKN/ISIN	A1111E/DE000A1111E3
Bloomberg-Ticker	STCBVLI LX
Auflagedatum	08.09.2014
Fondswährung	Euro
Fondsvermögen	59,51 Mio. EUR
Ausgabeaufschlag	0,00%
Ausgabepreis	978,91 EUR
Rücknahmepreis	978,91 EUR
Verwaltungsvergütung	0,45%
Gesamtkostenquote (TER)	0,77% (31.12.17)
Performance Fee	nein
Ertragsverwendung	ausschüttend
Ausschüttung je Anteil	0,4500 EUR (02.01.18)
Mindestanlage	10.000 EUR
KVG	Universal-Investment GmbH
Verwahrstelle	Joh. Berenberg, Gossler & Co.
Fondsberater	StarCapital AG
Vertriebszulassung	AT, DE

Risiko- & Bewertungskennzahlen

Sharpe Ratio (10 Jahre)	1,85
Sharpe Ratio Morningstar Peergroup (10 Jahre)	2,48
Volatilität (10 Jahre)	4,8%

Charakteristika festverzinslicher Wertpapiere

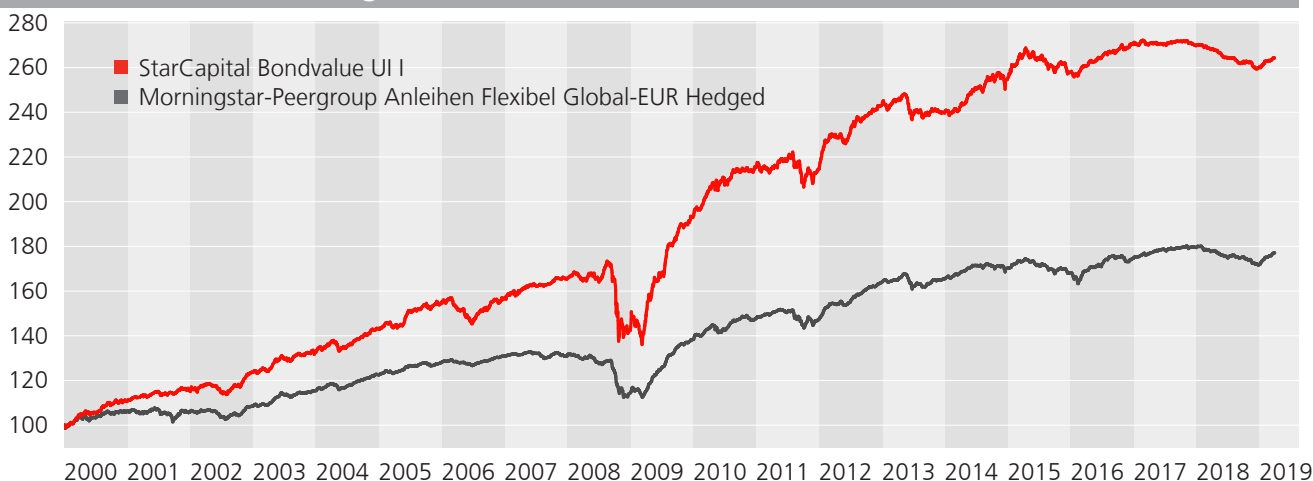
Ø Modified Duration*	3.83%
Ø Yield to Worst*	2.61%
Ø Restlaufzeit in Jahren	4,22
Ø Rating	A
Anzahl der Emittenten	92
Anzahl der Wertpapiere	103
*inkl. Future-Kontrakte	

Zielgruppe

Der StarCapital Bondvalue UI eignet sich vor allem für konservative Anleger mit einem langfristigen Anlagehorizont, welche die Chancen an den internationalen Anleihemärkten aktiv nutzen möchten und bereit sind, für überdurchschnittliche Ertragschancen temporär erhöhte Kursschwankungen zu akzeptieren.

Simulierte Wertentwicklung der Anteilklasse I

Die simulierte Wertentwicklung ist kein Indikator für die zukünftige Entwicklung. (BVI-Methode)*



Die simulierte Wertentwicklung der Anteilklasse I basiert auf der Wertentwicklung der Anteilklasse A, bereinigt um die Gebührendifferenz von -0,35% bis 31.01.2011 bzw. -0,45% ab dem 01.02.2011.



Kontakt:
Für Fragen stehen
wir Ihnen gerne
zur Verfügung.

StarCapital
Aktiengesellschaft
Kronberger Str. 45
61440 Oberursel
Deutschland

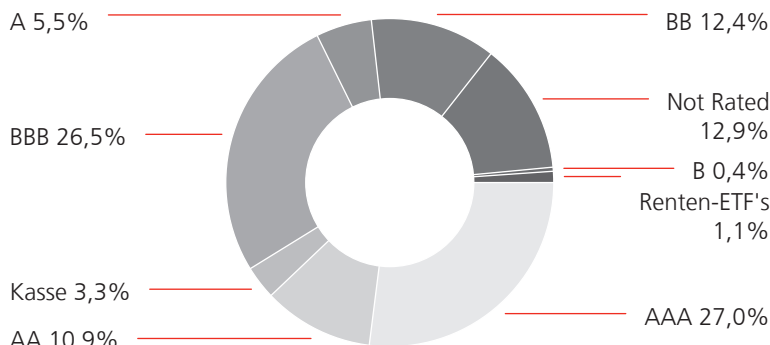
E-Mail: info@starcapital.de
Web: www.starcapital.de
Tel.: +49 6171 69419 - 0
Fax: +49 6171 69419 - 49

Fondsbeschreibung

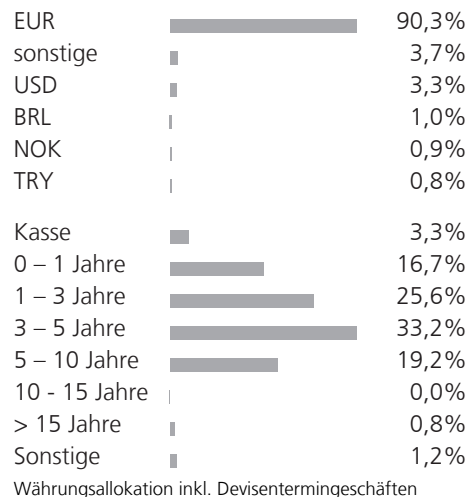
Der StarCapital Bondvalue UI ist ein internationaler Rentenfonds, der die Chancen an den weltweiten Anleihemärkten dynamisch nutzt. Ziel des Fonds ist eine überdurchschnittliche Wertentwicklung auf Basis einer aktiven Zinsstrategie. Die Laufzeiten- und Bonitätsstruktur der investierten Anleihen

wird so permanent an die jeweilige Situation an den Kapitalmärkten angepasst. Teile des Fondsvermögens können in Fremdwährungen und in Papieren von Emittenten mit geringerer Bonität angelegt werden, sofern dies überdurchschnittliche Renditechancen verspricht.

Vermögensaufteilung zum 31. März 2019



Währungs- und Laufzeitstruktur



Wertentwicklung zum 31. März 2019 in Euro

Berechnung nach der BVI-Methode*

■	+7,1%	-1,2%	+9,6%	-1,9%	+3,8%	-0,8%	-1,5%	+1,6%
■	+6,8%	+2,0%	+3,1%	-2,5%	+4,5%	+0,5%	-0,4%	+3,1%
	03/12-03/13	03/13-03/14	03/14-03/15	03/15-03/16	03/16-03/17	03/17-03/18	03/18-03/19	lfd. 2019

■	+0,5%	-1,5%	+1,3%	+8,9%	+78,5%	+196,4%	■ StarCapital Bondvalue UI Anteilklasse I
■	+0,7%	-0,4%	+4,7%	+5,3%	+53,8%	+102,5%	■ Morningstar-Peergroup Anleihen Flexibel Global-EUR Hedged
	seit Vormonat	1 Jahr	3 Jahre	5 Jahre	10 Jahre	seit Auflage	

Chancen

- Das aktive Management festverzinslicher Wertpapiere unterschiedlicher Emittenten, Währungen, Laufzeiten und Bonitäten kann überdurchschnittliche Erträge generieren.
- Die antizyklische Investitionsstrategie des Fonds nutzt Ineffizienzen an den Rentenmärkten optimal aus.
- Eine breite Diversifikation in Anleihen reduziert darüber hinaus die Risiken des Portfolios.
- Das vielfach prämierte StarCapital-Fondsmanagement verfügt über eine jahrzehntelange Erfahrung im Bereich der ganzheitlichen Vermögensverwaltung.

Risiken

- Der Anteilswert kann starken Schwankungen unterliegen und jederzeit unter den Kaufpreis des Fonds fallen.
- Der Fonds investiert überwiegend in Anleihen. Deren Emittenten können zahlungsunfähig werden.
- Der Fonds kann durch Wechselkurs-, Zins- oder Bonitätsveränderungen negativ beeinflusst werden.
- Der Fonds kann in Schwellenländer investieren. Diese gelten als besonders risikoreich.
- Der Fonds darf in Derivate investieren. Dies kann mit erhöhtem Risiko verbunden sein.

©2018. Alle Rechte vorbehalten. Diese Unterlage dient ausschließlich Informationszwecken und stellt keine Aufforderung zum Anteilserwerb dar. Die zur Verfügung gestellten Informationen bedeuten keine Empfehlung oder Beratung, sie geben lediglich eine zusammenfassende Kurzdarstellung wesentlicher Fondsmerkmale. Alleine Grundlage für den Anteilserwerb sind: der ausführliche Verkaufsprospekt, die wesentlichen Anlegerinformationen (KIID), das Verwaltungsverglement sowie die Halbjahres- und Jahresberichte. Diese sind in deutscher Sprache kostenlos bei StarCapital AG, Ihrem Berater oder Vermittler, den Zahlstellen, der zuständigen Verwahrestelle oder bei der Verwaltungsgesellschaft Universal-Investment-Gesellschaft mbH, Theodor-Heuss-Allee 70, D-60486 Frankfurt am Main, erhältlich. Hinweise zu Chancen und Risiken sowie steuerliche Informationen entnehmen Sie bitte dem aktuellen ausführlichen Verkaufsprospekt. Die steuerliche Behandlung des Anlegers hängt von den persönlichen Verhältnissen ab und kann künftigen Änderungen unterworfen sein. Alle Aussagen wurden sorgfältig recherchiert, geben unsere aktuelle Einschätzung zum Zeitpunkt der Erstellung wieder und können sich ohne vorherige Ankündigung ändern. Für die Richtigkeit kann keine Gewähr übernommen

werden. Die angegebene Wertentwicklung basiert auf dem Nettoinventarwert, bei Wiederanlage aller Ausschüttungen, ohne Berücksichtigung des Ausgabeaufschlages sowie steuerlicher Faktoren (BVI-Methode, Quelle: SIX Financial Information). Die bisherige Wertentwicklung stellt keine Prognose für die Zukunft dar. *Berechnung nach BVI-Methode, d.h. ohne Berücksichtigung des Ausgabeaufschlages. Individuelle Kosten sind nicht berücksichtigt und würden sich negativ auf die Wertentwicklung auswirken. Bei einem Anlagebetrag von 1.000 EUR über eine Anlageperiode von fünf Jahren würde sich das Anlageergebnis im ersten Jahr um den Ausgabeaufschlag in Höhe von 0 EUR (0%) sowie um zusätzlich individuell anfallende Depotkosten vermindern. In den Folgejahren würde sich das Anlageergebnis zudem um jene individuell anfallenden Depotkosten vermindern.

Hinweis: Die wichtigsten Begriffe sind im Glossar unter www.starcapital.de/de/glossar erläutert.

Quelle: StarCapital AG, Stand: 31.03.2019