

Morningstar: ★★★★★

StarCapital Winbonds plus: Der defensive Mischfondsklassiker

Die Fed senkte die Zinsen im Oktober erneut um 25 Basispunkte und gab an, dass keine weiteren Zinssenkungen geplant sind. Aus unserer Sicht ist dies eine angemessene Strategie, da die Wirtschaft in den USA nächstes Jahr voraussichtlich leicht weiterwachsen wird. Da von den Zentralbanken nicht mit Gegenwind zu rechnen ist und viele Investoren auf der Aktienseite zu defensiv positioniert sind, steht einer

Jahresend rally aktuell nichts im Wege. Zum Ende des Monats beträgt die Anleihequote 70,6%, während weitere 18,3% in Aktien und 5% in Silber- und Goldzertifikaten investiert sind. Mit einer High Yield-Quote von unter 10% ist der Fonds auf der Anleihe Seite defensiv aufgestellt. Die Duration liegt bei 4,6%.

Fondsdaten zum 31. Oktober 2019

Anlagekategorie	Mischfonds
WKN/ ISIN	A1W2U8/LU0954219464
Bloomberg-Ticker	STARWRE LX
Auflagedatum	22.08.2013
Fondswährung	Euro
Fondsvermögen	339,23 Mio. EUR
Ausgabeaufschlag	bis zu 3,00%
Ausgabepreis	117,51 EUR
Rücknahmepreis	114,09 EUR
Verwaltungsvergütung	1,20%
Gesamtkostenquote (TER)	1,53% (31.12.18)
Performance Fee	nein
Ertragsverwendung	ausschüttend
Ausschüttung je Anteil	1,0800 EUR (09.04.19)
Mindestanlage	keine
KVG	IPConcept (Luxemburg) S.A.
Verwahrstelle	DZ PRIVATBANK S.A.
Fondsmanager	StarCapital AG
Vertriebszulassung	AT, CH, DE, LU

Risiko- & Bewertungskennzahlen

Sharpe Ratio seit Auflage	1,14
Sharpe Ratio Morningstar Peergroup	0,57
Volatilität seit Auflage	6,1%

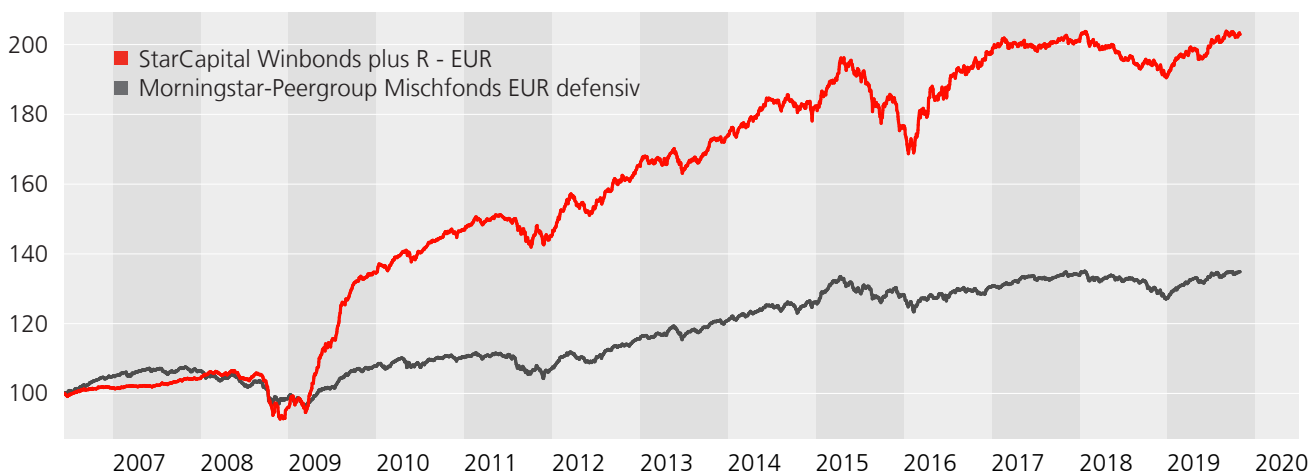
Charakteristika festverzinslicher Wertpapiere

Ø Yield to Worst*	1,62%
Ø Restlaufzeit in Jahren	4,9900
Ø Modified Duration*	4,60%
Ø Rating	BBB+
Anzahl der Emittenten	86
Anzahl Wertpapiere	108
*inkl. Future-Kontrakte	

Zielgruppe

Der StarCapital Winbonds plus eignet sich als Basisinvestment für mittel- bis langfristig orientierte Anleger, die eine ganzheitliche, defensive Vermögensverwaltung suchen und auf Kapitalerhalt Wert legen.

Simulierte Wertentwicklung der Anteilklasse R Die simulierte Wertentwicklung ist kein Indikator für die zukünftige Entwicklung. (BVI-Methode)*



Die simulierte Wertentwicklung der Anteilklasse R basiert auf der Wertentwicklung der Anteilklasse A, bereinigt um die Gebührendifferenz von 0,3% p.a.



Kontakt:
Für Fragen stehen wir Ihnen gerne zur Verfügung.

StarCapital
Aktiengesellschaft
Kronberger Str. 45
61440 Oberursel
Deutschland

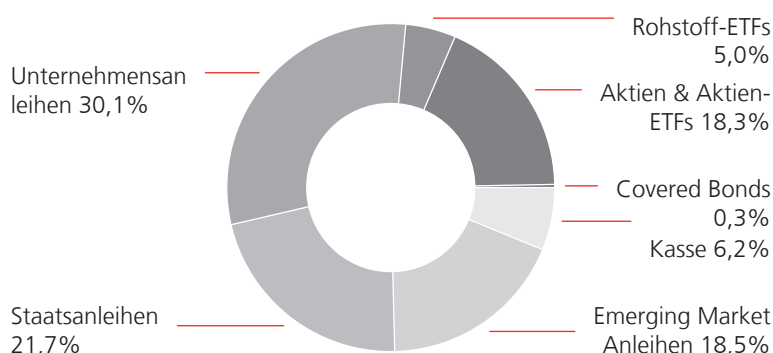
E-Mail: info@starcapital.de
Web: www.starcapital.de
Tel.: +49 6171 69419 - 0
Fax: +49 6171 69419 - 49

Fondsbeschreibung

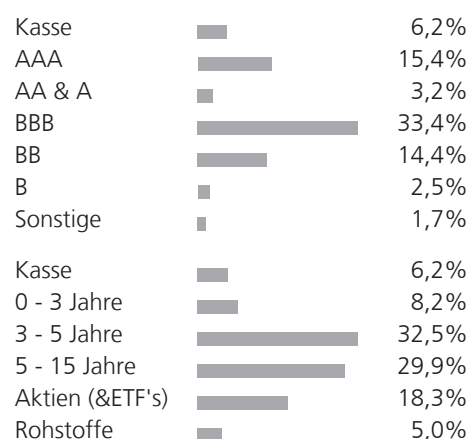
Der StarCapital Winbonds plus bietet eine ganzheitliche und sicherheitsorientierte Vermögensverwaltung auf Grundlage der jahrzehntelangen Kapitalmarkterfahrung des Fondsmanagers Dr. Manfred Schlumberger. Der Defensivfonds investiert antizyklisch in festverzinsliche Wertpapiere, die

überwiegend in Euro notieren, und nutzt Aktienpositionen bis zu 20 % als Beimischung zur Optimierung seines Chance-Risiko-Profiles. Der Kapitalerhalt steht im Zentrum der defensiven Anlagestrategie, welche auch auf aktuelle Erkenntnisse aus der hauseigenen Kapitalmarktforschung zurückgreift.

Vermögensaufteilung zum 31. Oktober 2019



Bonitäten- und Laufzeitstruktur



Simulierte Wertentwicklung der Anteilklasse R zum 31. Oktober 2019 in Euro

BVI-Methode*

■	+7,3%	+5,4%	+1,1%	+5,9%	+3,4%	-3,8%	+4,5%	+6,5%	
■	+5,9%	+3,6%	+3,5%	+0,1%	+3,9%	-3,5%	+3,9%	+6,0%	
	10/12-10/13	10/13-10/14	10/14-10/15	10/15-10/16	10/16-10/17	10/17-10/18	10/18-10/19	lfd. 2019	
■	-0,3%	+4,5%	+3,9%	+11,3%	+52,7%	+102,9%			■ StarCapital Winbonds plus R - EUR
■	-0,0%	+3,9%	+4,2%	+8,0%	+26,8%	+34,9%			■ Morningstar-Peergroup Mischfonds EUR defensiv
	seit Vormonat	1 Jahr	3 Jahre	5 Jahre	10 Jahre	seit Auflage			

Chancen

- Die flexible Berücksichtigung festverzinslicher Wertpapiere unterschiedlicher Emittenten, Währungen und Laufzeiten steigert die Stabilität der Anlage.
- Die Beimischung kleinerer Aktienpositionen erschließt zusätzliches Ertragspotenzial.
- Eine breite Diversifikation in Wertpapieren reduziert darüber hinaus die Risiken des Portfolios.
- Das vielfach prämierte StarCapital-Fondsmanagement verfügt über eine jahrzehntelange Erfahrung im Bereich der ganzheitlichen Vermögensverwaltung.

Risiken

- Der Anteilswert kann starken Schwankungen unterliegen und jederzeit unter den Kaufpreis des Fonds fallen.
- Der Fonds kann in Anleihen investieren. Deren Emittenten können zahlungsunfähig werden.
- Der Fonds kann durch Wechselkurs-, Zins- oder Bonitätsänderungen negativ beeinflusst werden.
- Der Fonds kann in Schwellenländer investieren. Diese gelten als besonders risikoreich.
- Der Fonds darf in Derivate investieren. Dies kann mit erhöhtem Risiko verbunden sein.

©2018. Alle Rechte vorbehalten. Diese Unterlage dient ausschließlich Informationszwecken und stellt keine Aufforderung zum Anteilerwerb dar. Die zur Verfügung gestellten Informationen bedeuten keine Empfehlung oder Beratung, sie geben lediglich eine zusammenfassende Kurzdarstellung wesentlicher Fondsmerkmale. Alleine Grundlage für den Anteilerwerb sind: der ausführliche Verkaufsprospekt, die wesentlichen Anlegerinformationen (KIID), das Verwaltungsverglement sowie die Halbjahres- und Jahresberichte. Diese sind in deutscher Sprache kostenlos bei StarCapital AG, Ihrem Berater oder Vermittler, den Zahlstellen, der zuständigen Verwahrestelle oder bei der Verwaltungsgesellschaft IPConcept (Luxemburg) S.A., 4, rue Thomas Edison, L-1455 Strassen, Luxembourg, erhältlich. Hinweise zu Chancen und Risiken sowie steuerliche Informationen entnehmen Sie bitte dem aktuellen ausführlichen Verkaufsprospekt. Die steuerliche Behandlung des Anlegers hängt von den persönlichen Verhältnissen ab und kann künftigen Änderungen unterworfen sein. Alle Aussagen wurden sorgfältig recherchiert, geben unsere aktuelle Einschätzung zum Zeitpunkt der Erstellung wieder und können sich ohne vorherige Ankündigung ändern. Für die Richtigkeit kann keine Gewähr übernommen werden. Die angegebene

Wertentwicklung basiert auf dem Nettoinventarwert, bei Wiederanlage aller Ausschüttungen, ohne Berücksichtigung des Ausgabeaufschlages sowie steuerlicher Faktoren (BVI-Methode, Quelle: SIX Financial Information). Die bisherige Wertentwicklung stellt keine Prognose für die Zukunft dar. * Berechnung nach BVI-Methode, d.h. ohne Berücksichtigung des Ausgabeaufschlages. Individuelle Kosten sind nicht berücksichtigt und würden sich negativ auf die Wertentwicklung auswirken. Bei einem Anlagebetrag von 1.000 EUR über eine Anlageperiode von fünf Jahren würde sich das Anlageergebnis im ersten Jahr um den Ausgabeaufschlag in Höhe von 30 EUR (3%) sowie um zusätzlich individuell anfallende Depotkosten vermindern. In den Folgejahren würde sich das Anlageergebnis zudem um jene individuell anfallenden Depotkosten vermindern.

Hinweis: Die wichtigsten Begriffe sind im Glossar unter www.starcapital.de/de/glossar erläutert.

Quelle: StarCapital AG, Stand: 31.10.2019