

Fondsbeschreibung

Der StarCapital Bondvalue UI ist ein internationaler Rentenfonds, der die Chancen an den weltweiten Anleihemärkten flexibel nutzt. Im Fokus stehen dabei Unternehmens-, Staatsanleihen sowie Covered Bonds mit dem Ziel, attraktive Gesamterträge bei geringerer Volatilität zu erwirtschaften. Die Laufzeiten- und Bonitätsstruktur der investierten Anleihen wird aktiv an die jeweilige Situation an den Kapitalmärkten angepasst. Teile des Fondsvermögens können in Fremdwährungen und in Papieren von Emittenten mit geringerer Bonität angelegt werden, sofern dies das Chance-Risiko-Profil des Rentenfonds optimiert. Die Titelauswahl erfolgt im Rahmen eines fundamentalen Analyseprozesses. Dabei stützt sich der Fondsmanager auf hausintern entwickelte Research-Analysen.

Fondsdaten

Anlagekategorie	internationaler Rentenfonds
WKN/ISIN	978187/DE0009781872
Bloomberg-Ticker	WFBVUBV GR
Auflagedatum	15.09.1997
Fondswährung	Euro
Fondsvermögen	41,97 Mio.
Ausgabepreis	70,24 EUR
Rücknahmepreis	68,19 EUR
Ertragsverwendung	ausschüttend
Mindestanlage	keine

KVG	Universal-Investment-Gesellschaft mbH
Verwahrstelle	Joh. Berenberg, Gossler & Co. KG
Vertriebszulassung	AT, DE
Fondsberater	StarCapital AG

Ausgabeaufschlag	bis zu 3,00%
Verwaltungsvergütung	0,90%
Gesamtkostenquote (TER)	1,21% (31.12.18)
Performance Fee	nein

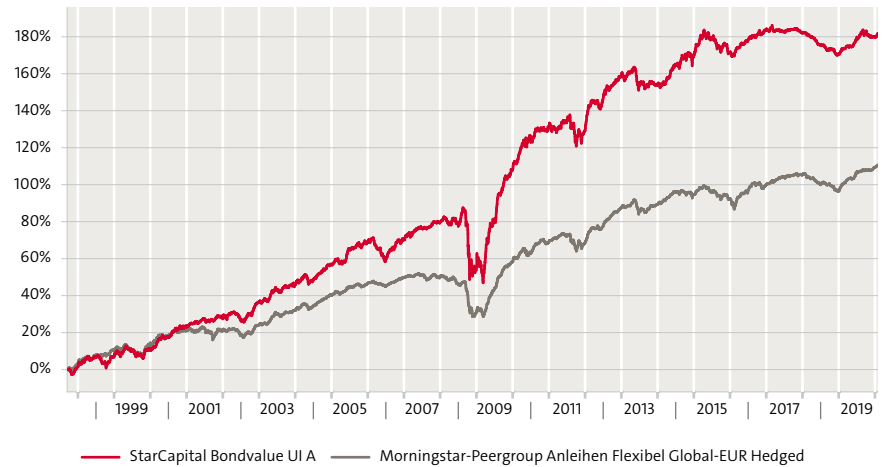
Risikokennzahlen

Sharpe Ratio (10 Jahre)	1,04
Sharpe Ratio Morningstar Peergroup	1,69
Volatilität (10 Jahre)	2,7%

Ø Rendite ⁽¹⁾	1,0%
Ø Restlaufzeit in Jahren	5,7
Ø Modified Duration ⁽¹⁾	4,3%
Ø Rating	A
Anzahl Emittenten	106
Anzahl Wertpapiere	121

⁽¹⁾ exkl. Kasse, inkl. Futures

Wertentwicklung seit Auflage in Euro per 31.01.2020



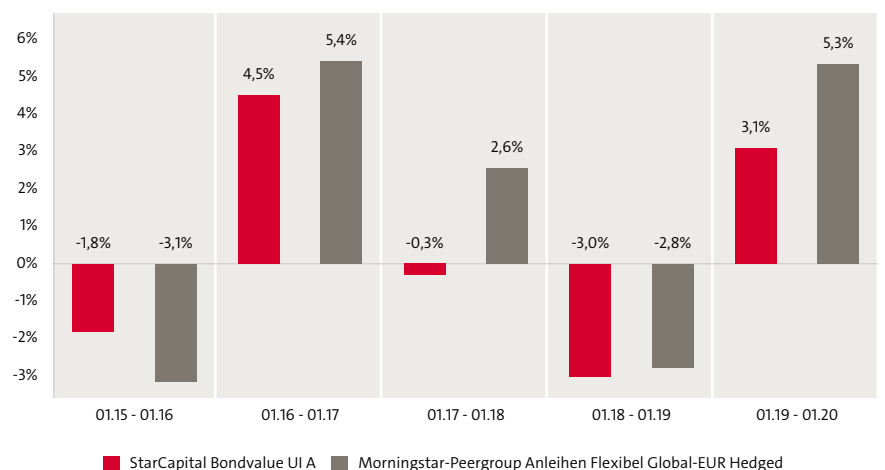
Wertentwicklung per 31.01.2020

	Kumuliert						Annualisiert			
	1 Monat	YTD	1 Jahr	3 Jahre	5 Jahre	seit Beginn	1 Jahr	3 Jahre	5 Jahre	seit Beginn
Fonds	0,9%	0,9%	3,1%	-0,3%	2,3%	182,0%	3,1%	-0,1%	0,5%	4,7%
PG ⁽²⁾	0,7%	0,7%	5,3%	5,0%	7,2%	110,6%	5,3%	1,6%	1,4%	3,4%

Wertentwicklung im Kalenderjahr

	2015	2016	2017	2018	2019	YTD
Fonds	0,9%	4,4%	-0,5%	-4,0%	3,2%	0,9%
PG ⁽²⁾	-1,2%	3,9%	2,7%	-4,3%	6,4%	0,7%

Rollierende 12-Monatsentwicklung



Die dargestellten Performanceentwicklungen sind kein Indikator für die zukünftige Entwicklung (BVI-Methode). * Quelle: StarCapital AG, Stand: 31.01.2020 | ⁽²⁾PG=Peergroup

Vermögensaufteilung⁽³⁾

Unternehmensanleihen		39,9%
Internationale Pfandbriefe		22,3%
EM-Hartwährungsanl.		14,9%
Hochzinsanleihen		12,2%
Staatsanleihen		8,6%
Wandelanleihen		0,5%
Anleihequote		98,4%
Kasse		1,6%

5 größte Positionen⁽³⁾

0,50% MEDIOBANCA SPA 2026	2,5%
1,88% UNICREDIT 2022	2,2%
2,00% DNB BOLIGKREDIT 2020	2,2%
1,75% STADSHYPOTEK AB 2020	2,1%
0,75% PKO BANK HIPOTEC 2024	2,0%

Branchen⁽³⁾

Finanzwesen		46,2%
Staat		11,2%
Versorger		6,9%
Rohstoffe		6,4%
Kommunikationsdienste		6,3%
Nicht-Basiskonsumgüter		6,2%
Industrie		4,7%
Energie		3,8%
Basiskonsumgüter		2,8%
Technologie		2,7%
Gesundheitswesen		1,0%

Währungsstruktur^(3, 4)

EUR		97,2%
USD		2,7%
Sonstige		0,1%

⁽³⁾bezogen auf gesamtes Fondsvermögen

⁽⁴⁾inkl. Devisentermingeschäfte

Kommentar

Der Januar war gekennzeichnet durch ein Wechselbad der politischen Ereignisse. Einerseits war zwar eine Eskalation in der Beziehung zwischen dem Iran und den USA zu verzeichnen. Andererseits jedoch fand, durch die Unterzeichnung des sogenannten Phase-1-Deal, eine gewisse Beilegung im Handelsstreit zwischen den USA und China statt. Damit konnten im weitere Zollaussweitungen bzw. -erhöhungen vermieden werden. Die Kapitalmärkte wurden allerdings gegen Ende des Berichtszeitraums durch den Ausbruch des Coronavirus in China und daraus resultierenden Sorgen einer drohenden Wirtschaftsabschwächung belastet. Angesichts dieser Unsicherheiten blieben die maßgeblichen Zentralbanken ihrer geldpolitisch lockeren Politik treu. Weltweit kam es zu einer starken Nachfrage nach Staatsanleihen, während risikoreichere Vermögensklassen Kursverluste hinnehmen mussten. Obwohl die Erholung der konjunkturellen Früh-indikatoren für Januar weiterhin positive Anzeichen für eine Stabilisierung der Wirtschaft signalisierte, kam Rezessionsangst auf. Derzeit ist unklar wie schwerwiegend die Folgen des Coronavirus für die konjunkturelle Erholung sein werden. Die Regierung in China hat bereits geld- und fiskalpolitische Maßnahmen angekündigt, um die Konjunktur im Zweifel zu stützen. Der Fonds profitierte von der positiven Entwicklung bei Covered Bonds und der weiterhin hohen Nachfrage nach attraktiven Neuemissionen. Die im Portfolio befindlichen IG- und EM-Anleihen entwickelten sich erfreulich, während der Fonds bei den High Yield-Anleihen aufgrund der defensiven Ausrichtung kaum betroffen war.


Risiko- und Ertragsprofil

Geringes Risiko

Höheres Risiko

Potentiell geringerer Ertrag

Potentiell höherer Ertrag



Die Berechnung des Risiko- und Ertragsprofils basiert auf simulierten/historischen Daten, die nicht als verlässlicher Indikator für das zukünftige Risikoprofil herangezogen werden können. Die Klassifizierung des Fonds kann sich in Zukunft ändern und stellt keine Garantie dar. Auch ein Fonds der Kategorie 1 stellt keine völlig risikofreie Anlage dar. Es kann nicht garantiert werden, dass eine Rendite erzielt wird oder dass kein erheblicher Kapitalverlust entsteht. Das Gesamtrisiko kann sich stark auf die Rendite des Fonds oder Teilfonds auswirken. Weitere Informationen entnehmen Sie bitte dem Fondsprospekt oder dem KIID.

Allgemeine Anlegereignung

Anlegertyp	Privatkunde Professioneller Kunde Geeignete Gegenpartei
Kenntnisse & Erfahrungen	Basiskonntnisse und/oder -erfahrungen mit Finanzprodukten
Finanzielle Verlusttragfähigkeit	Der Anleger kann Verluste tragen (bis zum vollständigen Verlust des eingesetzten Kapitals).
Anlagehorizont	Mittelfristig (3 - 5 Jahre), langfristige
Anlageziele und Bedürfnisse	Vermögensbildung/ Vermögensoptimierung

Ratingstruktur⁽³⁾

AAA		14,2%
AA		12,4%
A		16,0%
BBB		38,8%
BB		10,6%
NR		6,3%

Chancen

- Das aktive Management festverzinslicher Wertpapiere unterschiedlicher Emittenten, Währungen, Laufzeiten und Bonitäten kann überdurchschnittliche Erträge generieren.
- Die antizyklische Investitionsstrategie des Fonds nutzt Ineffizienzen an den Rentenmärkten optimal aus.
- Eine breite Diversifikation in Anleihen reduziert darüber hinaus die Risiken des Portfolios.
- Das vielfach prämierte StarCapital-Fondsmanagement verfügt über eine jahrzehntelange Erfahrung im Bereich der ganzheitlichen Vermögensverwaltung.

Risiken

- Der Anteilswert kann starken Schwankungen unterliegen und jederzeit unter den Kaufpreis des Fonds fallen.
- Der Fonds investiert überwiegend in Anleihen. Deren Emittenten können zahlungsunfähig werden.
- Der Fonds kann durch Wechselkurs-, Zins- oder Bonitätsveränderungen negativ beeinflusst werden.
- Der Fonds kann in Schwellenländer investieren. Diese gelten als besonders risikoreich.
- Der Fonds darf in Derivate investieren. Dies kann mit erhöhtem Risiko verbunden sein.

Fondsmanagement



Klaus Spöri, CEFA, Senior Portfolio Manager Renten

Seit 2019 bei StarCapital Teil des globalen Rententeams und Lead Portfolio Manager des StarCapital Bondvalue UI. Sein Schwerpunkt liegt in der Bottom-Up-Selektion bei Unternehmensanleihen und Covered Bonds. Zuvor war er mehrere Jahre als Senior Portfolio Manager bei ODDO BHF Asset Management tätig.



Adam Choragwicki, CIIA, CEFA, Leiter Rentenfondsmanagement

Seit Oktober 2018 Leiter Rentenfondsmanagement und Lead Portfolio Manager des StarCapital Argos. Von 2016 bis 2018 war er als Senior Portfolio Manager Global Bonds und Emerging Markets Debt bei StarCapital. Zuvor war er von 2007 bis 2016 bei DWS Investment und Helaba Invest als Senior Portfolio Manager Global Fixed Income und Emerging Markets tätig.



Emil Huseynov, CFA, Portfolio Manager & Analyst Renten

Seit 2016 bei StarCapital Teil des globalen Rententeams. Sein Schwerpunkt liegt in der Fundamentalanalyse sowohl auf der Makro- wie auch Mikro-Ebene. Zuvor war er bei der DZ Bank und der Zentralbank der Republik Aserbaidschan tätig. Er hat einen Master of Science.

Über uns

Die StarCapital AG wurde im Jahr 1992 gegründet und ist seit 2016 ein Teil der Schweizer Bellevue Group AG. Als unabhängiger Asset Manager entwickelt das Unternehmen für seine institutionellen Geschäftspartner und Investoren mit Professionalität und Leidenschaft Anlagestrategien getreu dem Leitsatz „Das Ganze sehen, die Chancen nutzen“. Im Vordergrund steht immer die ganzheitliche Betrachtung der Finanzmärkte mit dem Ziel, die anvertrauten Investorengelder langfristig optimal zu positionieren. Das StarCapital-Team setzt dabei konsequent auf einen benchmarkunabhängigen, wertorientierten und antizyklischen Investmentansatz und hat so die Freiheit, die besten Entscheidungen zu treffen. Im Bereich regelbasierter Strategien setzt StarCapital auf attraktive und risikoadjustierte Erträge. Die Expertise wurde 2018 durch einen disziplinierten Multi-Asset-Absolute-Return-Ansatz ergänzt. Das Unternehmen verfügt außerdem als einer der wenigen Asset Manager über eine eigene Kapitalmarktforschung. Sie dient den Portfolio Managern als Quelle für ihre Anlageentscheidungen. Das StarCapital-Team wurde für seine Arbeit bereits mehrfach ausgezeichnet.

Besonderer Hinweis: ©2020. Alle Rechte vorbehalten. Diese Unterlage dient ausschließlich Informationszwecken und stellt keine Aufforderung zum Anteilerwerb dar. Die zur Verfügung gestellten Informationen bedeuten keine Empfehlung oder Beratung, sie geben lediglich eine zusammenfassende Kurzdarstellung wesentlicher Fondsmerkmale. Alleinige Grundlage für den Anteilerwerb sind: der ausführliche Verkaufsprospekt, die wesentlichen Anlegerinformationen (KIID) das Verwaltungsreglement sowie die Halbjahres- und Jahresberichte. Diese sind in deutscher Sprache kostenlos bei StarCapital AG, Ihrem Berater oder Vermittler, den Zahlstellen, der zuständigen Depotbank oder bei der Verwaltungsgesellschaft Universal-Investment-Gesellschaft mbH, Theodor-Heuss-Allee 70, D-60486 Frankfurt am Main, erhältlich. Hinweise zu Chancen und Risiken sowie steuerliche Informationen entnehmen Sie bitte dem aktuellen ausführlichen Verkaufsprospekt. Alle Aussagen wurden sorgfältig recherchiert, geben unsere aktuelle Einschätzung zum Zeitpunkt der Erstellung wieder und können sich ohne vorherige Ankündigung ändern. Für die Richtigkeit kann keine Gewähr übernommen werden. *Die angegebene Wertentwicklung basiert auf dem Nettoinventarwert, bei Wiedieranlage aller Ausschüttungen, ohne Berücksichtigung des Ausgabeaufschlages sowie steuerlicher Faktoren (BVI-Methode, Quelle: SIX Financial Information). Individuelle Kosten sind nicht berücksichtigt und würden sich negativ auf die Wertentwicklung auswirken. **Bei einem Anlagebetrag von 1.000 EUR über eine Anlageperiode von fünf Jahren würde sich das Anlageergebnis im ersten Jahr um den Ausgabeaufschlag in Höhe von 30 EUR (3,00%) sowie um zusätzlich individuell anfallende Depotkosten vermindern.** In den Folgejahren würde sich das Anlageergebnis zudem um jene individuell anfallenden Depotkosten vermindern. Hinweis: Die wichtigsten Begriffe sind im Glossar unter www.starcapital.de/de/glossar erläutert.

© 2020 Morningstar, Inc. Alle Rechte vorbehalten. Die hierin enthaltenen Informationen: (1) sind für Morningstar und/oder ihre Inhalte-Anbieter urheberrechtlich geschützt; (2) dürfen nicht vervielfältigt oder verbreitet werden; und (3) deren Richtigkeit, Vollständigkeit oder Aktualität wird nicht garantiert. Weder Morningstar noch deren Inhalte-Anbieter sind verantwortlich für etwaige Schäden oder Verluste, die aus der Verwendung dieser Informationen entstehen. Die Wertentwicklung in der Vergangenheit ist keine Garantie für zukünftige Ergebnisse.

Quelle: StarCapital AG, Stand: 31.01.2020